

Der Winter wird zum Kinderspiel

Sicher und sorglos durch die Kälte:
Nissan Original Winterkomplettträger

Nissan LEAF



Regen, Laub, Schnee und Eis – kein Problem!

Nissan Original Winterkomplettträger

Der Winter steckt voller Herausforderungen

Machen Sie es sich einfach! Nissan Original Winterkomplettträger verfügen über speziell entwickelte Reifenprofile und sind exakt auf die Leistung und Fahrdynamik Ihres Nissan ausgerichtet. So bleiben Sie auch bei glatten Straßen und Temperaturen unter 7° C mühelos in der Spur – und fahren mit Leichtigkeit durch die kalte Jahreszeit.



Optimale Traktion: Weiche Gummimischungen und spezielle Profile mit verzahnten Lamellen leiten Wasser und Matsch ab und verringern so die Gefahr des „Aufschwimmens“.



Kurze Bremswege: Gegenläufige, besonders breite Rillen vergrößern beim Bremsen die Kontaktfläche zur Straße und sorgen für eine gleichmäßige Druckverteilung. Bei Krafteinwirkung öffnen sich die Rillen, sodass zahlreiche kleine Kanten entstehen, die sich mit der Fahrbahn „verzahnen“. Das Resultat: Die Bremsleistung wird optimiert.



Präzises Handling: Gleichmäßig aufgebaute Seiten und ein speziell auf Nässe und Kälte ausgerichtetes Profildesign sorgen für ein präzises Lenkverhalten.



Individuelle Designs: Jede Felge ist in puncto Optik auf Ihr Nissan Modell abgestimmt – egal, ob Sie sich für einen klassisch-eleganten, sportlichen oder extravaganten Stil entscheiden.



Nachhaltige Konstruktion: Unser Ziel ist es, Winterkomplettträger anzubieten, die durch effiziente Profile Ihren Verbrauch senken, den Verschleiß reduzieren und den gezielten Einsatz von nachwachsenden Rohstoffen und Ressourcen schonen.

Entwickelt für ein gutes Gefühl

Die **Reifengarantie*** bietet Ihnen ab Kaufdatum 36 Monate lang vergünstigten Reifenersatz bei Schäden durch Nägel, Bordsteinkanten und Co. sowie bei Vandalismus und Diebstahl.

36 MONATE
Reifengarantie*

*Die Höhe der Vergünstigung richtet sich je nach Laufzeit des beschädigten Reifens. Zu den Einzelheiten und insbesondere zu Ausschlüssen der Reifengarantie fragen Sie bitte bei Ihrem Nissan Partner nach.

Unsere Winterkomplettträger garantieren keine uneingeschränkte Sicherheit. Der Fahrer / die Fahrerin muss stets aufmerksam sein und ist selbst für einen sicheren Fahrstil verantwortlich, der stets den eigenen Fähigkeiten, der Straßenverkehrsordnung sowie den Straßen- und Verkehrsverhältnissen angepasst sein muss.

Unsere Winterkomplettträder haben's drauf!

Das EU-Reifenlabel

Verbrauch, Grip, Lautstärke – das EU-Reifenlabel informiert Sie zuverlässig über die Produkteigenschaften unserer Winterkomplettträder. Anhand einer Farbskala und einer Buchstabencodierung sorgt der europaweit einheitliche Standard für eine verbesserte Vergleichbarkeit, mehr Transparenz – und somit auch für ein sicheres Gefühl beim Kauf Ihrer neuen Reifen.



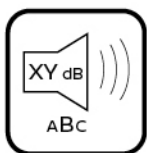
Kraftstoffeffizienz

- Gibt die Energie an, die beim Abrollen eines Rades verloren geht.
- Geringer Rollwiderstand verbessert die Kraftstoffeffizienz und reduziert CO₂-Emissionen.
- Klasse A bedeutet die höchste Kraftstoffeffizienz.
- Klasse E bedeutet die geringste Kraftstoffeffizienz.



Nasshaftung

- Gibt die Haftung eines Reifens auf nassen Fahrbahnen an.
- Reifen mit einer höheren Nasshaftung haben einen kürzeren Bremsweg auf nassen Fahrbahnen.
- Klasse A bedeutet die höchste Nasshaftung.
- Klasse E bedeutet die geringste Nasshaftung.



Externes Rollgeräusch

- Gibt die Lautstärke eines rollenden Reifens in Dezibel an.
- Klasse A bedeutet eine niedrige Geräuscentwicklung.
- Klasse C bedeutet eine hohe Geräuscentwicklung.



Schneegriffigkeit

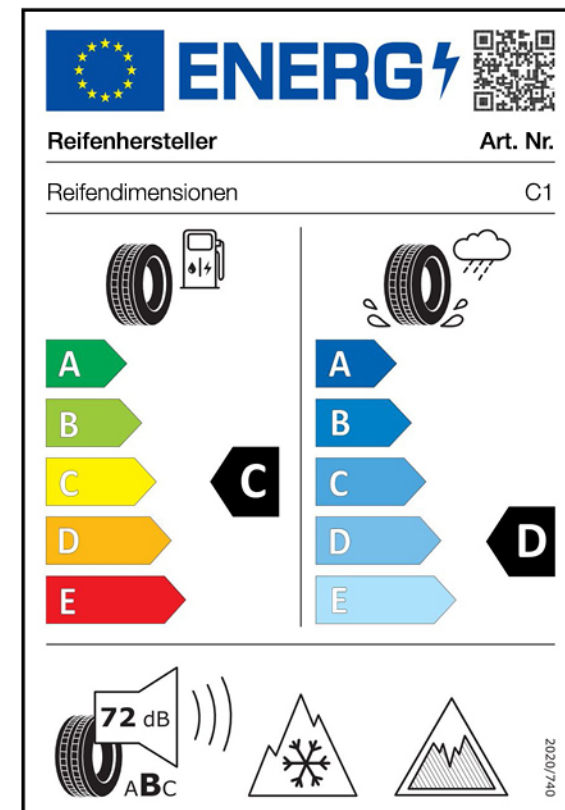
Reifen mit dem sogenannten 3PMSF-Symbol (Schneeflockensymbol; engl. 3 Peak Mountain Snowflake Symbol) erfüllen eine Mindestanforderung in Bezug auf Traktion und Bremsverhalten auf einer verfestigten Schneedecke.



Eisgriffigkeit

Nordische Pkw-Winterreifen (C1), die mit diesem Symbol gekennzeichnet sind, erfüllen eine vorgegebene Mindestgriffigkeit auf Eis.


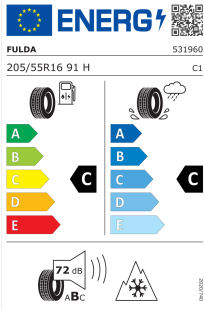

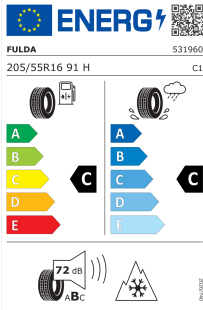

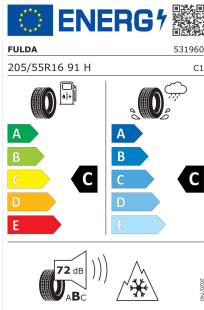
Abhängig von Modell, Ausstattung und Motorisierung ist das Mitführen einer Genehmigung (ABE, Gutachten, Herstellerbescheinigung o. ä.) gesetzlich vorgeschrieben. Sprechen Sie Ihren Nissan Partner gerne an!



Sie haben noch Fragen? Ihr Nissan Partner informiert Sie gern über alle wichtigen Qualitätskriterien, damit Sie sich immer für die passende Bereifung entscheiden.

WINTERKOMPLETTRÄDER

Nissan Original Winterkomplettträder

ABB. + REIFENLABEL	 	 	 
FELGE	16"-Winterkompletttrad Stahl	16"-Winterkompletttrad Aluminium, Schwarz	16"-Winterkompletttrad Aluminium, Silber
REIFEN	Fulda Kristall Control HP2 205/55 R16 91H Reifendruckkontrollsystem	Fulda Kristall Control HP2 205/55 R16 91H Reifendruckkontrollsystem	Fulda Kristall Control HP2 205/55 R16 91H Reifendruckkontrollsystem
TEILE-NR.	RR2S1016ZE1FU	RR2A1B16ZE1FU	RR2A1S16ZE1FU
UVP, 4ER-SATZ	€ 799,00* (einzeln je: € 199,75)	€ 1.049,00* (einzeln je: € 262,25)	€ 949,00* (einzeln je: € 237,25)

* Bei den angegebenen Beträgen handelt es sich um die unverbindliche Preisempfehlung des Herstellers pro Winterkompletttrad 4er-Satz, inkl. MwSt. und exkl. Montage. Angebot gültig bis 31.03.2023 und solange der Vorrat reicht. Welche Bereifung für Ihr Fahrzeug zugelassen ist, entnehmen Sie bitte der Zulassungsbescheinigung Teil 2 bzw. dem CoC Papier – oder fragen Sie Ihren Nissan Partner.

services-nissan.de

Die hier angebotenen Winterkomplettäder sind nur für das aktuelle Modell passend und ggf. nicht für vorangegangene Modelle geeignet. Bitte beachten Sie hierzu die entsprechenden ABES (Allgemeine Betriebserlaubnis) und informieren Sie sich bei Ihrem Nissan Partner.

Wir haben alles darangesetzt, dass der Inhalt dieser Veröffentlichung am Tag der Erstellung korrekt und auf dem neuesten Stand ist. Nissan behält sich im Rahmen seiner Politik zur ständigen Verbesserung der Produkte das Recht vor, die Spezifikationen und die beschriebenen und abgebildeten Produkte jederzeit zu ändern. Bitte erfragen Sie die neuesten Informationen bei Ihrem Nissan Partner. Aufgrund der technischen Beschränkungen kann es bei den in dieser Broschüre abgebildeten Produkten geringfügige Abweichungen von den tatsächlichen Produkten geben, wie zum Beispiel leicht abweichende Farbtöne oder die Anzahl der Löcher im Kranz von Stahlfelgen. Alle Rechte sind vorbehalten. Jegliche Vervielfältigung, auch auszugsweise, ist ohne vorherige schriftliche Zustimmung von Nissan verboten.

Nissan Center Europe GmbH, Kronenweg 38, 50389 Wesseling

Stand: 08.2022