



# ФУРГОН NISSAN NV300

ЕВРО6, ценник, комплектации,  
цвета и технические характеристики  
13.03.2018



13-03-2018  
EE-17C-0778b



# ФУРГОН NV300

## EURO6

Двигатель	Уровень комплектации	Кузов	Коробка передач	Тип привода	Система стоп/старт	Выбросы CO <sub>2</sub>	Розничная цена без НДС,		Розничная цена с НДС,
							€	НДС, 20 %	
1.6 dCi 95	Access Base	L1H1	6 М/Т	Передний	не	170	18 158	3 632	21 790
1.6 dCi 95	Access	L1H1	6 М/Т	Передний	не	170	18 617	3 723	22 340
1.6 dCi 95	Comfort Base	L1H1	6 М/Т	Передний	не	170	19 408	3 882	23 290
1.6 dCi 95	Comfort	L1H1	6 М/Т	Передний	не	170	20 408	4 082	24 490
1.6 dCi 120	Comfort	L1H1	6 М/Т	Передний	не	170	21 492	4 298	25 790
1.6 dCi 125	Access	L1H1	6 М/Т	Передний	да	155	20 617	4 123	24 740
1.6 dCi 125	Comfort	L1H1	6 М/Т	Передний	да	155	22 409	4 482	26 890
1.6 dCi 125	Working Star	L1H1	6 М/Т	Передний	да	155	23 029	4 606	27 634
1.6 dCi 145	Access	L1H1	6 М/Т	Передний	да	160	21 442	4 288	25 730
1.6 dCi 145	Comfort	L1H1	6 М/Т	Передний	да	160	23 234	4 647	27 880
1.6 dCi 145	Working Star	L1H1	6 М/Т	Передний	да	160	23 854	4 771	28 624
1.6 dCi 125	Access	L1H2	6 М/Т	Передний	да	175	21 450	4 290	25 740
1.6 dCi 125	Comfort	L1H2	6 М/Т	Передний	да	175	23 242	4 648	27 890
1.6 dCi 145	Access	L1H2	6 М/Т	Передний	да	175	22 275	4 455	26 730
1.6 dCi 145	Comfort	L1H2	6 М/Т	Передний	да	175	24 067	4 813	28 880
1.6 dCi 95	Access	L2H1	6 М/Т	Передний	не	174	19 200	3 840	23 040
1.6 dCi 95	Comfort	L2H1	6 М/Т	Передний	не	174	20 992	4 198	25 190
1.6 dCi 120	Comfort	L2H1	6 М/Т	Передний	не	174	21 909	4 382	26 290
1.6 dCi 125	Access	L2H1	6 М/Т	Передний	да	159	21 034	4 207	25 240
1.6 dCi 125	Comfort	L2H1	6 М/Т	Передний	да	159	22 825	4 565	27 390
1.6 dCi 125	Working Star	L2H1	6 М/Т	Передний	да	159	23 445	4 689	28 134
1.6 dCi 145	Access	L2H1	6 М/Т	Передний	да	164	21 859	4 372	26 230
1.6 dCi 145	Comfort	L2H1	6 М/Т	Передний	да	164	23 650	4 730	28 380
1.6 dCi 145	Working Star	L2H1	6 М/Т	Передний	да	164	24 270	4 854	29 124
1.6 dCi 125	Access	L2H2	6 М/Т	Передний	да	178	21 867	4 373	26 240
1.6 dCi 125	Comfort	L2H2	6 М/Т	Передний	да	178	23 659	4 732	28 390
1.6 dCi 145	Access	L2H2	6 М/Т	Передний	да	178	22 692	4 538	27 230
1.6 dCi 145	Comfort	L2H2	6 М/Т	Передний	да	178	24 484	4 897	29 380

ДОПОЛНИТЕЛЬНОЕ ОБОРУДОВАНИЕ	Розничная цена без НДС	НДС	Розничная цена с НДС
Цвет «металлик»	400	80	480
Plus Pack (автоматический кондиционер, легкосплавные диски 17", кожаный руль)	1 325	265	1 590
Tech Pack (задний парковочный датчик и камера заднего вида, система бесключевого доступа вместе с кнопкой запуска двигателя, датчик дождя)	753	151	904
Мультимедийная система навигации Nissan Connect	500	100	600
Распашные двери с окном и перегородка с окном	172	34	206
Сдвижная дверь слева	323	65	388
Система стоп/старт (только 95 л.с.)	108	22	130

Цены не включают стоимость доставки в представительство, NNE вправе изменять цены без уведомления.  
За новейшей информацией обращайтесь в ближайшее представительство Nissan.

# КОМПЛЕКТАЦИЯ

	Access Base	Access		Comfort Base	Comfort		Working Star		
	L1	L1	L2	L1	L1	L2	L1	L2	
<b>ВНЕШНИЙ ВИД</b>									
Сдвижная дверь справа, без окна	●	●	●	●	●	●	●	●	
Сдвижная дверь слева, без окна	-	○	○	-	○	○	○	○	
Распашные двери без окна, угол раскрытия 180°	●	●	●	●	●	●	●	●	
Распашные двери с окном, угол раскрытия 180°, обогрев заднего стекла	-	○	-	-	○	-	-	-	
Распашные двери с окном, угол раскрытия 270°, обогрев заднего стекла	-	-	○	-	-	○	-	-	
Топливный бак 80 л	●	●	●	●	●	●	●	●	
Бамперы и боковые зеркала под цвет кузова	-	-	-	-	●	●	●	●	
Фаркоп	-	-	-	-	-	-	●	●	
<b>АУДИОСИСТЕМА</b>									
Радио DAB+, совместимость с MP3	-	●	●	●	●	●	●	●	
Bluetooth™	-	●	●	●	●	●	●	●	
Разъемы Aux и USB	-	●	●	●	●	●	●	●	
Мультимедийная система навигации Nissan Connect	-	-	-	-	○	○	●	●	
<b>СИДЕНЬЯ</b>									
Сиденье водителя с подогревом	-	●	●	-	●	●	●	●	
Регулировка высоты сиденья водителя	●	●	●	●	●	●	●	●	
Регулировка поясничной опоры сиденья водителя	●	●	●	●	●	●	●	●	
Подлокотник у сиденья водителя	●	●	●	●	●	●	●	●	
Обивка сидений темно-серого цвета (ткань)	●	●	●	●	●	●	●	●	
Функциональное складное сиденье по центру с держателем для бумаги A4 и местом для ноутбука 17"	●	●	●	●	●	●	●	●	
<b>КОМФОРТ</b>									
Кондиционер с ручным управлением	-	-	-	-	●	●	●	●	
Автоматический кондиционер <sup>1</sup>	-	-	-	-	○	○	-	-	
Телескопическая рулевая колонка с регулировкой по высоте	●	●	●	●	●	●	●	●	
Фильтр от пыли	●	●	●	●	●	●	●	●	
Круиз-контроль	-	-	-	-	●	●	●	●	
Бортовой компьютер	●	●	●	●	●	●	●	●	
Центральный замок	●	●	●	●	●	●	●	●	
Электрические стеклоподъемники	●	●	●	●	●	●	●	●	
Электрические стеклоподъемники с функцией автоспуска (окно водителя)	-	-	-	●	●	●	●	●	
Усилитель рулевого управления	●	●	●	●	●	●	●	●	
Система помощи при трогании на подъеме	●	●	●	●	●	●	●	●	
Экономный режим (стандартный для 125 л.с. и 145 л.с.)	●	●	●	●	●	●	●	●	
Задний парковочный датчик и камера заднего вида <sup>2</sup>	-	-	-	-	○	○	●	●	
Стеклоочистители лобового стекла и датчик дождя <sup>2</sup>	-	-	-	-	○	○	●	●	
Система бесключевого доступа с кнопкой запуска двигателя <sup>2</sup>	-	-	-	-	○	○	-	-	
Дополнительный обогреватель	-	●	●	●	●	●	●	●	
Кожаная отделка руля <sup>1</sup>	-	-	-	-	○	○	●	●	
Кожаная отделка рукоятки рычага переключения передач	●	●	●	●	●	●	●	●	
Усиленный аккумулятор	-	●	●	-	●	●	●	●	
<b>БЕЗОПАСНОСТЬ</b>									
ABS	●	●	●	●	●	●	●	●	
ESP	●	●	●	●	●	●	●	●	
Подушка безопасности водителя	●	●	●	●	●	●	●	●	
Боковая подушка безопасности (водитель)	●	●	●	●	●	●	●	●	
Подушка безопасности пассажира рядом с водителем	●	●	●	●	●	●	●	●	
Оконные шторки безопасности (водитель и пассажир)	●	●	●	●	●	●	●	●	
Подголовник	●	●	●	●	●	●	●	●	
Передние противотуманные фары	●	●	●	●	●	●	●	●	
Широкоугольные боковые зеркала с подогревом и электрической регулировкой	●	●	●	●	●	●	●	●	
Зеркало для обзора «слепой зоны» в солнцезащитном козырьке пассажира	●	●	●	●	●	●	●	●	
<b>САЛОН</b>									
Практичные места для хранения со стороны водителя	●	●	●	●	●	●	●	●	
Отсеки для хранения в дверях	●	●	●	●	●	●	●	●	
Перчаточный ящик	●	●	●	●	●	●	●	●	
Переднее пассажирское сиденье диванного типа с отсеком для хранения на 46 л под	●	●	●	●	●	●	●	●	

# КОМПЛЕКТАЦИЯ

## ГРУЗОВОЙ ОТСЕК

Перегородка без окна, с люком	●	●	●	●	●	●	●	●
18 крючков для крепления груза	●	●	-	●	●	-	●	-
20 крючков для крепления груза	-	-	●	-	-	●	-	●
Электророзетка 12В в грузовом отсеке	-	●	●	●	●	●	●	●

## КОЛЕСА

Стальные диски 16"	●	●	●	●	●	●	●	●
Легкосплавные диски 17" <sup>1</sup>	○	○	○	○	○	○	-	-
Маленькие колпаки на колеса	●	●	●	-	-	-	-	-
Полноразмерные колпаки колес	-	-	-	●	●	●	●	●
Полноразмерное запасное колесо	●	●	●	●	●	●	●	●

## ДОПОЛНИТЕЛЬНОЕ ОБОРУДОВАНИЕ

Plus Pack (автоматический кондиционер, легкосплавные диски 17", кожаный руль)	-	-	-	-	○	○	-	-
Tech Pack (задний парковочный датчик и камера заднего вида, система бесключевого доступа вместе с кнопкой запуска двигателя, датчик дождя)	-	-	-	-	○	○	-	-
Мультимедийная система навигации Nissan Connect	-	-	-	-	○	○	●	●

● Стандарт

○ Дополнительное оборудование

- Не устанавливается











<sup>1</sup> Включено в Plus Pack

<sup>2</sup> Включено в Tech Pack

<sup>3</sup> с исключением модели N2

Возможны ошибки и упущения. Nissan вправе изменять данные в таблицах без уведомления. За новейшей информацией обращайтесь в ближайшее представительство Nissan.

# ЦВЕТА

	Код	Цвет кузова
	WHI	Glacier White (стандарт)
	RMB	Magma Red (стандарт)
	GRT	Mole Grey (стандарт)
	GBU	Bamboo Green (стандарт)
	GRC	Oyster Grey (металлик)
	BLK	Jet Black (металлик)
	GRP	Mercury Grey (металлик)
	BRT	Copper Brown (металлик)
	B43	Panorama Blue (металлик)
	BGE	Stone (металлик)

# ОТДЕЛКА САЛОНА И КОЛЕСА

## ОТДЕЛКА САЛОНА



Ткань серого цвета – Comfort

## Колеса



Стальные диски  
16" и маленькие  
колпаки на колеса



Стальные диски  
16" и  
полноразмерные  
колпаки на  
колеса



Легкосплавные  
диски 17"

# ТЕХНИЧЕСКИЕ ХАРАКТЕРИСТИКИ

<b>ДВИГАТЕЛЬ</b>		<b>95 л.с.</b>	<b>95 л.с. SS</b>	<b>120 л.с.</b>	<b>125 л.с. SS</b>	<b>145 л.с. SS</b>
Двигатель		1,6 л с одинарным турбонаддувом	1,6 л с одинарным турбонаддувом	1,6 л с одинарным турбонаддувом	1,6 л с двойным турбонаддувом	1,6 л с двойным турбонаддувом
Макс. Мощность <sup>1)</sup>	кВт (л.с.) / об/мин	70(95)/3500	70(95)/3500	89(120)/3500	92(125)/3500	107(145)/3500
Макс. крутящий момент <sup>1)</sup>	Нм / об/мин	260 / 1500-2250	260 / 1500-2250	300 / 1750-2500	320 / 1500-2500	340 / 1750-2500
Тип привода		4x4				
Коробка передач		6 М/Т				
Экологический класс		Euro6b				
Тип топлива		Дизель				
Система стоп/старт		-	X	-	X	X
Распределительный вал		Распределительная цепь				
<b>РАСХОД ТОПЛИВА</b>		<b>95 л.с.</b>	<b>95 л.с. SS</b>	<b>120 л.с.</b>	<b>125 л.с. SS</b>	<b>145 л.с. SS</b>
Объем топливного бака	л	80				
SCR (AdBlue), объем бака	л	20				
Разгон от 0 до 100 км/ч	с	15,4	15,4	12,6	11,9	10,9
Максимальная скорость	км/ч	154	154	166	174 (H2:155)	181 (H2:164)
Расход топлива <sup>3)</sup>		L1 / L2	L1 / L2	L1 / L2	L1 (H2) / L2 (H2)	L1 (H2) / L2 (H2)
В городе	л/100 км	7,8 / 8,0	7,2 / 7,3	7,8 / 8,0	6,9 (7,3) / 7,0 (7,4)	7,1 (7,3) / 7,2 (7,4)
За городом	л/100 км	5,8 / 6,0	5,6 / 5,8	5,8 / 6,0	5,5 (6,5) / 5,6 (6,6)	5,6 (6,5) / 5,8 (6,6)
Смешанный цикл	л/100 км	6,5 / 6,7	6,1 / 6,3	6,5 / 6,7	5,9 (6,8) / 6,1 (6,9)	6,1 (6,8) / 6,3 (6,9)
Выбросы CO <sub>2</sub>	г/км	170 / 174	160 / 164	170 / 174	155 (175) / 159 (178)	160 (175) / 164 (178)
<b>МАССА И ВМЕСТИМОСТЬ</b>		<b>95 л.с.</b>	<b>95 л.с. SS</b>	<b>120 л.с.</b>	<b>125 л.с. SS</b>	<b>145 л.с. SS</b>
Масса буксируемого прицепа,	кг	2000	2000	2000	2000	2000
Масса буксируемого прицепа,	кг	750	750	750	750	750
<b>L1H1</b>		<b>95 л.с.</b>	<b>95 л.с. SS</b>	<b>120 л.с.</b>	<b>125 л.с. SS</b>	<b>145 л.с. SS</b>
Количество пассажиров	чел.	3	3	3	3	3
Полная общая масса	кг	2800	2800	2960	2980	2980
Полная масса (без нагрузки) <sup>2)</sup>	кг	1800	1800	1800	1818	1818
Грузоподъемность с	кг	1000	1000	1160	1162	1162
<b>L1H2</b>		<b>95 л.с.</b>	<b>95 л.с. SS</b>	<b>120 л.с.</b>	<b>125 л.с. SS</b>	<b>145 л.с. SS</b>
Количество пассажиров	чел.	-	-	3	3	3
Полная общая масса	кг	-	-	2980	2980	2980
Полная масса (без нагрузки)	кг	-	-	1822	1897	1897
Грузоподъемность с	кг	-	-	1158	1083	1083
<b>L2H1</b>		<b>95 л.с.</b>	<b>95 л.с. SS</b>	<b>120 л.с.</b>	<b>125 л.с. SS</b>	<b>145 л.с. SS</b>
Количество пассажиров	чел.	3	3	3	3	3
Полная общая масса	кг	3030	3030	3030	3040	3040
Полная масса (без нагрузки)	кг	1825	1825	1825	1835	1835
Грузоподъемность с	кг	1205	1205	1205	1205	1205
<b>L2H2</b>		<b>95 л.с.</b>	<b>95 л.с. SS</b>	<b>120 л.с.</b>	<b>125 л.с. SS</b>	<b>145 л.с. SS</b>
Количество пассажиров	чел.	-	-	-	3	3
Полная общая масса	кг	-	-	-	3070	3070
Полная масса (без нагрузки)	кг	-	-	-	1945	1945
Грузоподъемность с	кг	-	-	-	1125	1125

# ТЕХНИЧЕСКИЕ ХАРАКТЕРИСТИКИ

РАЗМЕРЫ		L1H1	L1H2	L2H1	L2H2
Длина	мм	4999		5399	
Ширина без зеркал	мм	1956		1956	
Ширина с зеркалами	мм	2283		2283	
высота	мм	1971	2493	1971	2490
Колесная база	мм	3098		3498	
Передний свес	мм	933	935	933	935
Задний свес	мм	968	966	968	966
Передняя колея	мм	1615		1615	
Задняя колея	мм	1628		1628	

## ГРУЗОВОЙ ОТСЕК

Длина грузового отсека на уровне пола	мм	2537		2937	
Длина грузового отсека на уровне пола с перегородкой с люком	мм	2950		3350	
Максимальная длина на уровне пола (через люк перегородки, с поднятым сиденьем)	мм	3750		4150	
Длина грузового отсека на высоте 1 м от пола	мм	2250		2650	
Максимальная ширина	мм	1662		1662	
Ширина между колесными арками	мм	1268		1268	
Высота	мм	1357	1898	1387	1898
Высота днища грузового отсека от земли	мм	552		552	
Объем грузового отсека	м <sup>3</sup>	5,2	7,2	6,0	8,6

## ДВЕРИ

Сдвижная дверь – ширина на высоте 600 мм от пол	мм	907			
Сдвижная дверь – ширина на высоте 100 мм от пол	мм	1 030			
Сдвижная дверь – высота	мм	1 284			
Задние распашные двери – высота	мм	1 320	1 820	1 320	1 820
Задние распашные двери – ширина на высоте 70 м	мм	1 391			

## КОЛЕСА И ШИНЫ

Размер шин – стандарт	95 л.с. и 125 л.с.: 205/65 R16 / 145 л.с.: 215/65 R16			
Размер шин – легкосплавные диски (дополнительное оборудование)	215/60 R17			

## ГАРАНТИЯ NISSAN

Гарантия на новый автомобиль	5 лет / 160 000 км			
Гарантия на лакокрасочное покрытие	5 лет			
Гарантия от коррозии	12 лет			
Nissan Assistance	5 лет			
Периодичность обслуживания	24 месяца / 40 000 км			

1) Согласно директиве 1999/99/ЕС. 2) Значения согласно директиве ЕС (одобрение типа транспортного средства). Грузоподъемность зависит от оснащения автомобиля. Масса зависит от аксессуаров и одобрения типа транспортного средства в соответствующей стране. 3) Согласно директиве 2004/3/ЕС. (Аксессуары, техническое обслуживание, стиль вождения, дорожные и погодные условия могут повлиять на официальные результаты).

Возможны ошибки и упущения. Nissan вправе изменять данные в таблицах без уведомления. За новейшей информацией обращайтесь в ближайшее представительство Nissan.