




NISSAN LEAF

ÉQUIPEMENTS ET CARACTÉRISTIQUES TECHNIQUES



Modèle présenté : Nissan LEAF EVOLVE 75 kWh option peinture bi-ton métallisée Bleu Aoba

DÉCEMBRE 2025



NISSAN
LEAF

LA GAMME



GROUPE MOTOPROPULSEUR ET BATTERIE

TRACTION 2 ROUES MOTRICES MONOMOTEUR

177 CH (130 KW)
BATTERIE 52 KWH
AUTONOMIE STANDARD

217 CH (160 KW)
BATTERIE 75 KWH
AUTONOMIE ÉTENDUE



-



-



GARANTIE NISSAN PRIVILÈGE*

Jusqu'à **8 ans de Garantie**
(moteur, boîte, pont)



Jusqu'à **8 ans d'Assistance**
24h/24, 7j/7

Jusqu'à
8 ANS | Garantie
Nissan Privilège

GARANTIE BATTERIE**

**8 ans de Garantie
Constructeur**



* Jusqu'à 8 ans ou 160 000 km, conditionné à entretien annuel dans le réseau Nissan. Conditions détaillées sur [Nissan.fr](https://www.nissan.fr).

** La garantie de l'état de santé de la batterie Nickel Manganèse Cobalt (NMC) Nissan électrique protège contre la perte de capacité de la batterie (moins de 9 barres sur 12) comme indiqué sur l'indicateur de capacité du véhicule pendant une période de 8 ans / 160 000 km. Conditions détaillées sur [Nissan.fr](https://www.nissan.fr).



NISSAN
LEAF

TECHNOLOGIES NISSAN

Faites le plein de technologies qui facilitent votre quotidien.



SERVICES CONNECTÉS

L'application NissanConnect **connecte votre voiture à votre smartphone** pour la contrôler à distance : verrouillage, localisation, envoi d'itinéraire et plein d'autres fonctionnalités.

Disponible sur toute la gamme.




E-PEDAL STEP

La technologie e-Pedal Step vous permet d'**accélérer** et de **décélérer à l'aide de la seule pédale d'accélérateur**.

Ce système de freinage régénératif permet de réduire l'usure des plaquettes, améliore l'autonomie et peut être ajusté grâce aux palettes au volant.

Disponible sur toute la gamme.



GOOGLE INTÉGRÉ

Les services Google sont disponibles directement via votre LEAF : **Google Maps, Google Assistant et Google Play Store**. Retrouvez vos applications directement sur votre LEAF sans intervention de votre smartphone.

Disponible à partir de ENGAGE+.

POUR DÉCOUVRIR TOUTES
LES TECHNOLOGIES NISSAN

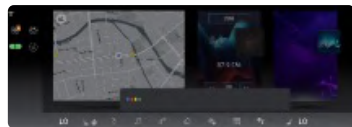




NISSAN
LEAF

ZOOM SUR LES SERVICES GOOGLE INTÉGRÉS

Google Assistant



Assistant connecté et parlant à bord

- Navigation
- Lecteur multimédia
- Utilisation du téléphone
- Services connectés
- Commandes du véhicule

Google Maps



Application de navigation intégrée

- Navigation
- Planificateur d'itinéraire Google
- Maps embarqué
- Mises à jour transparentes
- Trafic en direct

Google Play



Google App Store embarqué

- Applications médias
- Application de navigation
- Applications streaming vidéo
- Applications de jeux

"Lorsque la voiture se rapproche de la charge, Google Maps™ se met à jour."

Google Maps™ détecte la nécessité de se préparer à une prochaine recharge et commence à préconditionner la batterie.

"OK Google, conduis-moi à Perpignan."

L'assistant Google établit le trajet sur Google Maps™, avec le ou les meilleurs points de charge.

"OK Google, reprends la dernière vidéo YouTube pendant que je recharge."

L'assistant Google™ ouvre YouTube et lit la vidéo souhaitée.

"OK Google, réponds au message de Clément et dis-lui que j'arrive dans 15 minutes."

L'assistant Google ouvre l'application Messagerie et envoie le message souhaité au contact indiqué.



La voiture **préconditionne** automatiquement la **batterie** pour une **meilleure performance de charge**.



NISSAN
LEAF

ENGAGE

ÉQUIPEMENTS PRINCIPAUX, LISTE DÉTAILLÉE ICI

CONFORT

- Système d'ouverture et de démarrage sans clé "Intelligent Key" avec fonction de verrouillage/déverrouillage à l'approche du véhicule
- Rétroviseurs extérieurs réglables électriquement et chauffants avec clignotant à LED
- Sièges conducteur et passager avant réglables en hauteur
- Appuie-tête avant et arrière réglables en hauteur
- Volant avec réglage en hauteur et en profondeur
- Climatisation automatique bi-zone
- Lève-vitres électriques avec mode impulsif à l'avant et à l'arrière
- Console centrale avec rangement et accoudoir
- Banquette arrière rabattable 60/40
- Sélection du mode de conduite (Normal, Eco, Sport, Custom)

TECHNOLOGIE

- Nissan AVM 3D - Vision Intelligente à 360° 8 points avec fonction "capot transparent" et radars 360°
- Freinage régénératif + E-Pedal Step avec palettes de changement d'intensité
- NissanConnect Services : services télématiques avec accès à distance depuis un smartphone⁽¹⁾ :
 - Service de commandes à distance
 - Géolocalisation du véhicule
 - Historique de conduite et de navigation
 - Gestion de la batterie et état du véhicule
 - Aide et assistance Nissan
- Radio numérique (DAB)
- Écran central tactile de 12,3" avec Android Auto® et Apple CarPlay® sans fil
- Système audio 6 haut-parleurs
- Mise à jour logiciel OTA (Over The Air)

STYLE

- Peinture métallisée Rouge Fuji de série
- Jantes alliage RUBIS 18"
- Antenne aileron de requin
- Poignées de porte affleurantes
- Volant en cuir synthétique
- Sellerie Tissu noir

SÉCURITÉ


- Frein à main électrique avec aide au stationnement/démarrage et fonction Autohold
- Reconnaissance des panneaux de signalisation avec ajustement de la vitesse légale
- Freinage d'urgence intelligent avec détection piétons, cyclistes et intersections
- Freinage automatique arrière intelligent avec alerte de trafic transversal arrière
- Alerte et prévention de sortie de voie
- Système de surveillance des angles morts intelligent
- Système de détection de fatigue intelligent
- Régulateur de vitesse intelligent avec STOP/START
- Limiteur de vitesse
- ProPILOT avec Navi-Link⁽²⁾⁽³⁾ - technologie de conduite assistée :
 - Aide au maintien dans la voie
 - Freinage anticipé dans les courbes via la navigation
 - Assistant de conduite en embouteillage
 - Ajustement aux limitations de vitesse (automatique ou sur commande)
- Drive Assist⁽²⁾ - technologie de conduite assistée :
 - Aide au maintien dans la voie
 - Ajustement aux limitations de vitesse sur commande

RECHARGE

- Chargeur embarqué AC 11 kW
- Câble pour borne de recharge (Mode 3 Type 2 triphasé, 5 mètres)

OPTIONS

- Peinture monoton métallisée ou perlée (autre que Rouge Fuji de série)
- Pack Hiver (volant chauffant, sièges avant chauffants)
- Pompe à chaleur (option sur 52 kWh)
- Adaptateur V2L (Vehicle to Load) permettant la charge inversée



Jantes alliage
RUBIS 18"



Intérieur Noir - Sellerie Tissu



A 0 g CO₂/km



Modèle présenté :
LEAF ENGAGE 52 kWh
avec peinture métallisée
de série Rouge Fuji

(1) Services gratuits pour une durée d'un an.

(2) La technologie prend en charge la reconnaissance des panneaux de signalisation mais peut ne pas fonctionner sous certaines conditions. Il incombe au conducteur de surveiller les panneaux de signalisation et de respecter le code de la route.

(3) Le conducteur doit surveiller la zone de manœuvre et maintenir les mains sur le volant. Il lui incombe de rester vigilant, de conduire en toute sécurité et de conserver la maîtrise du véhicule en toutes circonstances.



NISSAN
LEAF

ENGAGE+

ÉQUIPEMENTS EN PLUS DE ENGAGE

CONFORT

- Rétroviseur à atténuation automatique et sans cadre
- Rétroviseurs rabattables automatiquement
- Accoudoir central arrière avec porte-gobelets (x2)
- Plancher de coffre modulable

STYLE

- Jantes alliage DIAMANT 18"

TECHNOLOGIE

- Écran central tactile de 14,3" avec Android Auto® et Apple CarPlay® sans fil
- Système de navigation NissanConnect avec services Google intégrés⁽¹⁾ :
 - Planificateur d'itinéraire intégré
 - Google Maps, Google Assistant, Google Play Store
 - Live Traffic et cartes 3D
 - Navigation porte-à-porte
 - Recherche par Points d'Intérêt
 - Google Street View, Vue Satellite et Météo
 - Mise à jour des cartes et logiciels
 - Emplacement et Tarif des bornes de recharge
- Chargeur à induction pour smartphone
- Commande vocale du véhicule

RECHARGE

- Chargeur embarqué AC 11 kW
- Câble pour borne de recharge (Mode 3 Type 2 triphasé, 5 mètres)

OPTIONS

- Peinture monoton métallisée ou perlée (autre que rouge Fuji de série)
- Peinture bi-ton métallisée ou perlée (hors Bleu AOBA et Bleu SUKUMO)
- Pack Hiver (volant chauffant, sièges avant chauffants)
- Pompe à chaleur (option sur 52 kWh)
- Adaptateur V2L (Vehicle to Load) permettant la charge inversée



Jantes alliage
DIAMANT 18"



Intérieur Noir - Sellerie Tissu



A 0 g CO₂/km



Modèle présenté :
LEAF ENGAGE+ 52 kWh
avec peinture perlée Noir Kuro

(1) Internet est inclus pendant 5 ans pour l'utilisation de Google Maps, Google Assistant, et Google Store. Pour les applications tierces, internet est inclus pendant 6 mois ou 3 Go. Il est possible de souscrire à des forfaits internet auprès de Orange.



NISSAN
LEAF

ADVANCE

ÉQUIPEMENTS EN PLUS DE ENGAGE+

CONFORT

- Feux de route LED intelligents avec faisceau adaptatif et anti-éblouissement
- Pack Hiver (volant chauffant, sièges avant chauffants)
- Vitres arrière teintées
- Hayon électrique

STYLE

- Signature lumineuse LED avec logo illuminé
- Toit panoramique opacifiant
- Rails de toit longitudinaux noirs
- Feux arrière holographiques 3D
- Éclairage d'ambiance personnalisable 64 couleurs (tableau de bord et portes avant)
- Choix de Sellerie en Synthétique et Tissu Noir ou cuir synthétique Unique (Gris Clair - Indigo)

TECHNOLOGIE

- Affichage tête haute avec projection sur le pare-brise 8"

RECHARGE

- Chargeur embarqué AC 11 kW
- Pompe à chaleur
- Câble pour borne de recharge (Mode 3 Type 2 triphasé, 5 mètres)

OPTIONS

- Peinture bi-ton métallisée ou perlée
- Adaptateur V2L (Vehicle to Load) permettant la charge inversée



Jantes alliage
DIAMANT 18"



Intérieur Noir - Sellerie Synthétique et Tissu



A 0 g CO₂/km

B

C

D

E

F

G

Modèle présenté :
LEAF ADVANCE 75 kWh
avec option peinture métallisée
Bi-Ton Gris Argile



NISSAN
LEAF

EVOLVE

ÉQUIPEMENTS EN PLUS DE ADVANCE

CONFORT

- Sièges conducteur et passager avec réglage électrique 8 voies
- Siège conducteur avec fonction massage et réglage lombaire électrique
- Système audio Bose® Premium avec 9 haut-parleurs : 1 dans l'appuie-tête conducteur, 2 tweeters, 6 haut-parleurs à fréquences élevées et moyennes dans les portes et un caisson de basses

STYLE

- Jantes alliage SAPHIRE 19"
- Sellerie en cuir synthétique Noir ou Unique (Gris clair - Indigo)

RECHARGE

- Chargeur embarqué AC 11 kW
- Pompe à chaleur
- Câble pour borne de recharge (Mode 3 Type 2 triphasé, 5 mètres)
- Adaptateur V2L (Vehicle to Load) permettant la charge inversée

OPTION

- Peinture bi-ton métallisée ou perlée



Jantes alliage
SAPHIRE 19"



Intérieur Unique - Sellerie Cuir synthétique



A 0 g CO₂/km

B

C

D

E

F

G

Modèle présenté :
LEAF EVOLVE 75 kWh
avec option peinture métallisée
Bleu Aoba



NISSAN
LEAF

ÉQUIPEMENTS

● DE SÉRIE ○ EN OPTION - NON DISPONIBLE

SÉCURITÉ

	ENGAGE		ENGAGE+		ADVANCE	EVOLVE
	52 KWH	75 KWH	52 KWH	75 KWH	75 KWH	75 KWH
ABS (système antiblocage des freins)	●	●	●	●	●	●
EBD (répartiteur électronique de freinage)	●	●	●	●	●	●
ESP (contrôle électronique de trajectoire)	●	●	●	●	●	●
NBAS (amplificateur de freinage d'urgence)	●	●	●	●	●	●
Freinage automatique arrière intelligent avec alerte de trafic transversal arrière	●	●	●	●	●	●
Freinage multi-collision	●	●	●	●	●	●
Freinage d'urgence intelligent avec détection piétons, cyclistes et intersections	●	●	●	●	●	●
Frein à main électrique avec aide au stationnement/démarrage et fonction Autohold	●	●	●	●	●	●
Airbags frontaux, latéraux, rideaux, et central	●	●	●	●	●	●
Ceintures de sécurité avant avec prétensionneurs	●	●	●	●	●	●
Avertisseur de ceintures de sécurité	●	●	●	●	●	●
Points d'ancrage de siège enfant ISOFIX à l'arrière (x2)	●	●	●	●	●	●
Verrou sécurité enfant portes arrière	●	●	●	●	●	●
Kit de réparation de pneumatique	●	●	●	●	●	●
Système de surveillance de la pression des pneus	●	●	●	●	●	●
Son du véhicule pour les piétons	●	●	●	●	●	●
Appel d'urgence	●	●	●	●	●	●
Alarme périmétrique	●	●	●	●	●	●
Reconnaissance des panneaux de signalisation avec ajustement de la vitesse	●	●	●	●	●	●
Système d'alerte anticollision avant intelligent	●	●	●	●	●	●
Système d'alerte anticollision arrière intelligent	●	●	●	●	●	●
Freinage d'urgence anticollision arrière	●	●	●	●	●	●
Alerte et prévention de sortie de voie	●	●	●	●	●	●
Système de surveillance des angles morts intelligent	●	●	●	●	●	●
Système de détection de fatigue intelligent	●	●	●	●	●	●
Régulateur de vitesse intelligent avec ajustement aux limitations de vitesse sur commande	●	●	●	●	●	●
Limiteur de vitesse	●	●	●	●	●	●
Mise à jour logiciel OTA (Over The Air)	●	●	●	●	●	●
ProPILOT avec Navi-Link - technologie de conduite assistée :						
- Aide au maintien dans la voie	●	●	●	●	●	●
- Freinage anticipé dans les courbes via la navigation	●	●	●	●	●	●
- Assistant de conduite en embouteillage	●	●	●	●	●	●
- Ajustement aux limitations de vitesse	●	●	●	●	●	●
- Aide au maintien dans la voie	●	●	●	●	●	●
- Ajustement aux limitations de vitesse sur commande	●	●	●	●	●	●

STYLE

EXTÉRIEUR						
Jantes alliage RUBIS 18"	●	●	-	-	-	-
Jantes alliage DIAMANT 18"	-	-	●	●	●	-
Jantes alliage SAPHIRE 19"	-	-	-	-	-	●
Antenne aileron de requin	●	●	●	●	●	●
Poignées de porte affleurantes	●	●	●	●	●	●
Vitres arrière teintées	-	-	-	-	●	●
Rails de toit longitudinaux noirs	-	-	-	-	●	●
Toit panoramique opacifiant	-	-	-	-	●	●
Peinture métallisée Rouge Fuji	●	●	●	●	●	●
Peinture métallisée ou perlée	○	○	○	○	-	-
Peinture bi-ton métallisée ou perlée hors Bleu Aoba et Bleu Sukumo	-	-	○	○	○	○
Peinture bi-ton métallisée Bleu Aoba ou Bleu Sukumo	-	-	-	-	○	○
INTÉRIEUR						
Volant gainé de cuir synthétique	●	●	●	●	●	●
Intérieur Noir	●	●	●	●	●	●
Intérieur Unique (Gris clair - Indigo)	-	-	-	-	●	●
Sellerie en tissu Noir	●	●	●	●	-	-
Sellerie en matériau synthétique et tissu Noir	-	-	-	-	●	-
Sellerie en cuir synthétique Noir ou Unique (Gris Clair - Indigo)	-	-	-	-	-	●



NISSAN
LEAF

ÉQUIPEMENTS (SUITE)

● DE SÉRIE ○ EN OPTION - NON DISPONIBLE

ENGAGE		ENGAGE+		ADVANCE	EVOLVE
52 KWH	75 KWH	52 KWH	75 KWH	75 KWH	75 KWH

CONFORT

CONDUITE

Rétroviseurs extérieurs réglables électriquement et chauffants avec clignotant à LED	●	●	●	●	●	●
Rétroviseur à atténuation automatique et sans cadre	-	-	●	●	●	●
Rétroviseurs rabattables automatiquement	-	-	●	●	●	●
Sièges conducteur et passager avant réglables en hauteur	●	●	●	●	●	-
Siège conducteur et passager avec réglage électrique 8 voies	-	-	-	-	-	●
Siège conducteur avec fonction massage et réglage lombaire électrique	-	-	-	-	-	●
Sièges avant chauffants	○	○	○	○	●	●
Volant multifonction	●	●	●	●	●	●
Volant avec réglage en hauteur et en profondeur	●	●	●	●	●	●
Volant chauffant	○	○	○	○	●	●
Sélection du mode de conduite (Normal, Eco, Sport, Custom)	●	●	●	●	●	●
Freinage régénératif + E-Pedal Step avec palettes de changement d'intensité	●	●	●	●	●	●

VISIBILITÉ

Signature lumineuse LED avec logo illuminé	-	-	-	-	●	●
Détecteur de pluie avec essuie-glaces à déclenchement automatique	●	●	●	●	●	●
Feux diurnes LED avec système d'éclairage d'accompagnement	●	●	●	●	●	●
Feux de route LED intelligents avec faisceau adaptatif et anti-éblouissement	-	-	-	-	●	●
Feux arrière antibrouillard LED	●	●	●	●	●	●
Feux avant et arrière LED	●	●	●	●	-	-
Feux arrière holographiques 3D	-	-	-	-	●	●

VIE À BORD

Lève-vitres électriques avec mode impulsif à l'avant et à l'arrière	●	●	●	●	●	●
Banquette arrière rabattable 60/40	●	●	●	●	●	●
Pare-soleil côtés conducteur et passager avec miroir de courtoisie éclairé	●	●	●	●	●	●
Climatisation automatique bi-zone	●	●	●	●	●	●
Système d'ouverture et de démarrage sans clé "Intelligent Key" avec fonction de verrouillage/déverrouillage à l'approche du véhicule	●	●	●	●	●	●
Poignées de maintien pour passagers avant et arrière	●	●	●	●	●	●
Porte-gobelets avant (x2)	●	●	●	●	●	●
Poches aumônières au dos des sièges conducteur et passager	●	●	●	●	●	●
Accoudoir central arrière avec porte-gobelets (x2)	-	-	●	●	●	●
Hayon électrique	-	-	-	-	●	●

RANGEMENTS ET ÉCLAIRAGES INTÉRIEURS

Plancher de coffre modulable	-	-	●	●	●	●
Console centrale avec rangement et accoudoir	●	●	●	●	●	●
Éclairage central avant et arrière de l'habitacle	●	●	●	●	-	-
Éclairage central avant et latéral arrière de l'habitacle	-	-	-	-	●	●
Éclairage de coffre	●	●	●	●	●	●
Éclairage d'ambiance personnalisable sur le tableau de bord	-	-	●	●	-	-
Éclairage d'ambiance personnalisable 64 couleurs (tableau de bord et portes avant)	-	-	-	-	●	●

TECHNOLOGIE

Système mains libres Bluetooth®	●	●	●	●	●	●
Commande vocale du véhicule	-	-	●	●	●	-
Commande vocale du véhicule, sièges inclus	-	-	-	-	-	●
Prise 12V à l'avant	●	●	●	●	●	●
Double port USB avant et arrière (USB-C)	●	●	●	●	●	●
Chargeur à induction pour smartphone	-	-	●	●	●	●
Combiné d'instrumentation digital 12,3"	●	●	-	-	-	-
Combiné d'instrumentation digital couleur 14,3"	-	-	●	●	●	●
Affichage tête haute avec projection sur le pare-brise 8"	-	-	-	-	●	●
Radio numérique (DAB)	●	●	●	●	●	●
Système audio 6 haut-parleurs	●	●	●	●	●	-



NISSAN
LEAF

ÉQUIPEMENTS (SUITE)

● DE SÉRIE ○ EN OPTION - NON DISPONIBLE

TECHNOLOGIE (suite)

Système audio Bose® Premium avec 9 haut-parleurs : 1 dans l'appui-tête conducteur, 2 tweeters, 6 haut-parleurs à fréquences élevées et moyennes dans les portes et un caisson de basses

Écran central tactile de 12,3" avec Android Auto® et Apple CarPlay® sans fil

Écran central tactile de 14,3" avec Android Auto® et Apple CarPlay® sans fil

Système de navigation NissanConnect avec services Google intégrés⁽¹⁾ :

- Planificateur d'itinéraire intelligent
- Google Maps, Google Assistant, Google Play Store
- Live Traffic et cartes 3D
- Navigation porte-à-porte
- Recherche par Points d'intérêt
- Google Street View, Vue Satellite et Météo
- Mise à jour des cartes et logiciels
- Emplacement et Tarif des bornes de recharge

NissanConnect Services : services télématiques avec accès à distance depuis un smartphone

- Services de commandes à distance
- Gestion de la batterie
- Historique de conduite
- Rapports sur l'état du véhicule et alertes de dysfonctionnement
- Aide et assistance Nissan
- Alertes intelligentes
- Géolocalisation du véhicule
- Point d'accès Wifi⁽²⁾

Nissan AVM 3D - Vision Intelligente à 360° : système d'aide au stationnement qui facilite les manœuvres de stationnement en vous offrant une vision à 360°

- Caméra arrière avec repères de gabarit
- Caméra avant
- Caméras latérales situées dans les rétroviseurs extérieurs
- Radars 360°
- Fonction "capot transparent"
- Mémorisation stationnement régulier et intersections

RECHARGE

Carte de recharge Nissan Charge

Câble pour borne de recharge (Mode 3 Type 2 triphasé, 5 mètres)

Chargeur AC embarqué 11 kW

Connecteur Combo CCS 105 kW

Connecteur Combo CCS 150 kW

Pompe à chaleur avec chauffage PTC (coefficient de température positif)

Port de recharge illuminé

Ouverture du port de recharge à distance avec la clé

Verrouillage électromécanique du câble de recharge

Système de chauffage de la batterie

Adaptateur V2L (Vehicle to Load) permettant la charge inversée

PACK

Pack Hiver (volant chauffant, sièges avant chauffants)

	ENGAGE		ENGAGE+		ADVANCE	EVOLVE
	52 KWH	75 KWH	52 KWH	75 KWH	75 KWH	75 KWH
Système audio Bose® Premium avec 9 haut-parleurs : 1 dans l'appui-tête conducteur, 2 tweeters, 6 haut-parleurs à fréquences élevées et moyennes dans les portes et un caisson de basses	-	-	-	-	-	●
Écran central tactile de 12,3" avec Android Auto® et Apple CarPlay® sans fil	●	●	-	-	-	-
Écran central tactile de 14,3" avec Android Auto® et Apple CarPlay® sans fil	-	-	●	●	●	●
Système de navigation NissanConnect avec services Google intégrés⁽¹⁾ : - Planificateur d'itinéraire intelligent - Google Maps, Google Assistant, Google Play Store - Live Traffic et cartes 3D - Navigation porte-à-porte - Recherche par Points d'intérêt - Google Street View, Vue Satellite et Météo - Mise à jour des cartes et logiciels - Emplacement et Tarif des bornes de recharge	-	-	●	●	●	●
NissanConnect Services : services télématiques avec accès à distance depuis un smartphone - Services de commandes à distance - Gestion de la batterie - Historique de conduite - Rapports sur l'état du véhicule et alertes de dysfonctionnement - Aide et assistance Nissan - Alertes intelligentes - Géolocalisation du véhicule - Point d'accès Wifi ⁽²⁾	●	●	●	●	●	●
Nissan AVM 3D - Vision Intelligente à 360° : système d'aide au stationnement qui facilite les manœuvres de stationnement en vous offrant une vision à 360° - Caméra arrière avec repères de gabarit - Caméra avant - Caméras latérales situées dans les rétroviseurs extérieurs - Radars 360° - Fonction "capot transparent" - Mémorisation stationnement régulier et intersections	●	●	●	●	●	●
RECHARGE						
Carte de recharge Nissan Charge	●	●	●	●	●	●
Câble pour borne de recharge (Mode 3 Type 2 triphasé, 5 mètres)	●	●	●	●	●	●
Chargeur AC embarqué 11 kW	●	●	●	●	●	●
Connecteur Combo CCS 105 kW	●	-	●	-	-	-
Connecteur Combo CCS 150 kW	-	●	-	●	●	●
Pompe à chaleur avec chauffage PTC (coefficient de température positif)	○	●	○	●	●	●
Port de recharge illuminé	●	●	●	●	●	●
Ouverture du port de recharge à distance avec la clé	●	●	●	●	●	●
Verrouillage électromécanique du câble de recharge	●	●	●	●	●	●
Système de chauffage de la batterie	-	●	-	●	●	●
Adaptateur V2L (Vehicle to Load) permettant la charge inversée	○	○	○	○	○	●
PACK						
Pack Hiver (volant chauffant, sièges avant chauffants)	○	○	○	○	●	●

(1) Internet inclus pendant 5 ans, puis service à souscrire auprès de Orange.

(2) Inclus pendant 6 mois ou 3 Go, puis service à souscrire auprès de Orange.



NISSAN
LEAF

CARACTÉRISTIQUES TECHNIQUES

		52 kWh AUTONOMIE STANDARD		75 kWh AUTONOMIE ÉTENDUE			
		ENGAGE	ENGAGE+	ENGAGE	ENGAGE+	ADVANCE	EVOLVE
MODÈLE							
Puissance fiscale		4*		5			
MOTORISATION							
Type		Électrique					
Puissance maximale ⁽¹⁾	ch (kW)	177 (130)		217 (160)			
Couple maximal ⁽¹⁾	Nm	345		355			
BOÎTE DE VITESSE							
Type		Réducteur					
Nombre de rapports		1					
BATTERIE							
Type		Lithium-ion Nickel Manganèse Cobalt (NMC)					
Tension	V	372		353			
Capacité	kWh	52		75			
PERFORMANCES							
Coefficient de traînée (Cx)		0,26	0,25	0,26	0,25	0,26	0,27
Vitesse max. (sur circuit)	km/h	160					
Accélération 0-100 km/h	s	8,6		7,6			
AUTONOMIE ET CONSOMMATION							
Autonomie en cycle urbain (WLTP)	km	630*	615*	802	774	754	740
Autonomie en cycle mixte (WLTP)	km	445*	434*	622	602	593	582
Autonomie sur autoroute à 130 km/h	km	224		330			
Consommation cycle mixte (WLTP)	kWh/100 km	13,8*	14,4*	13,8	14,3	14,5	14,8
Émissions de CO ₂	g/km	0					
RECHARGE							
Puissance du chargeur embarqué (AC)		11 kW					
Type de connecteur AC		T2 (Mennekes)					
Puissance de charge rapide (DC)		105 kW		150 kW			
Type de connecteur DC		CCS (Combo)					
Temps de recharge estimé (10 à 100%) en charge AC (11 kW)		6 heures		7 heures			
Temps de recharge estimé (20 à 80%) en charge rapide DC (105 kW)		30 minutes		-			
Temps de recharge estimé (20 à 80%) en charge rapide DC (150 kW)		-		30 minutes			
Kilomètres récupérés en 30 minutes en charge rapide DC		277		417			
DIRECTION ET TRAINS							
Suspension		Avant / Arrière		Indépendante MacPherson / Indépendante à liens multiples			
Type de direction		Crémaillère Direction à commande électrique					

* Donnée en attente d'homologation fin janvier 2026.

Les données d'autonomie sont obtenues à partir de tests en laboratoire, conformément à la réglementation européenne, et sont destinées à comparer différents types de véhicules. Ces informations ne concernent pas un véhicule en particulier et ne font pas partie de l'offre. Ces chiffres peuvent être différents de ceux obtenus en situation de conduite réelle. Les équipements choisis en option, l'entretien, le style de conduite et les facteurs non-techniques tels que les conditions climatiques, peuvent influencer les résultats officiels. Les données ont été établies dans le cadre de la procédure d'essai mondiale harmonisée pour les voitures particulières et véhicules utilitaires légers (WLTP).

(1) Les données de puissance et de couple sont conformes à la directive 1999/99/CE.



NISSAN
LEAF

CARACTÉRISTIQUES TECHNIQUES (SUITE)

		52 kWh AUTONOMIE STANDARD		75 kWh AUTONOMIE ÉTENDUE			
		ENGAGE	ENGAGE+	ENGAGE	ENGAGE+	ADVANCE	EVOLVE
FREINAGE							
Système de freinage		À régénération - Disques ventilés					
Diamètre disques de frein arrière	mm	350					
Diamètre disques de frein avant	mm	292					
ABS		Oui					
Système d'assistance au freinage d'urgence		Oui					
Système de contrôle de stabilité (ESC)		Oui					
ROUES ET PNEUMATIQUES							
Dimension des pneumatiques		195/60 R18	215/55 R18	195/60 R18	215/55 R18	215/55 R18	235/45 R19
Roue de secours		Non					
POIDS ET DIMENSIONS							
Poids en ordre de marche ⁽¹⁾	kg	1 864		1 956	1 957	1 994	2 012
Poids à vide	kg	1 789		1 881	1 882	1 919	1 937
Longueur	mm	4 350					
Largeur (sans / avec rétroviseurs)	mm	1 810 / 2 098					
Hauteur (sans rails de toit)	mm	1 555					
Empattement	mm	2 690					
Porte-à-faux (avant / arrière)	mm	838 / 821					
Garde au sol avant	mm	140					
Garde au sol arrière	mm	171					
Diamètre de braquage	m	10,8					
Poids tractable max.	kg	975					
Volume de coffre sous cache-bagages (banquette en place)	litres	437					
Volume de coffre banquette rabattue	litres	1 052					

Les données d'autonomie sont obtenues à partir de tests en laboratoire, conformément à la réglementation européenne, et sont destinées à comparer différents types de véhicules. Ces informations ne concernent pas un véhicule en particulier et ne font pas partie de l'offre. Ces chiffres peuvent être différents de ceux obtenus en situation de conduite réelle. Les équipements choisis en option, l'entretien, le style de conduite et les facteurs non-techniques tels que les conditions climatiques, peuvent influencer les résultats officiels. Les données ont été établies dans le cadre de la procédure d'essai mondiale harmonisée pour les voitures particulières et véhicules utilitaires légers (WLTP).

(1) Conformément à la directive européenne N° 92/21 amendée par la directive 95/48, le poids en ordre de marche tient compte d'un réservoir de carburant rempli à 90%, de 68 kg pour le conducteur, de 7 kg pour les bagages, du liquide de refroidissement, des lubrifiants, de la roue de secours et de l'outillage. Ce poids correspond à la version de base comportant l'équipement de série et augmente avec les équipements en option.



NISSAN
LEAF

TEINTES

● DE SÉRIE ○ EN OPTION - NON DISPONIBLE

PEINTURES MÉTALLISÉES

	ENGAGE	ENGAGE+	ADVANCE	EVOLVE
1 ROUGE FUJI	●	●	●	●
2 GRIS SQUALE	○	○	-	-

PEINTURES PERLÉES

	ENGAGE	ENGAGE+	ADVANCE	EVOLVE
3 BLANC NACRÉ	○	○	-	-
4 NOIR KURO	○	○	-	-

PEINTURES BI-TON

	ENGAGE	ENGAGE+	ADVANCE	EVOLVE
5 ROUGE FUJI AVEC TOIT ET RÉTROVISEURS NOIR MÉTALLISÉ	-	○	○	○
6 GRIS SQUALE AVEC TOIT ET RÉTROVISEURS NOIR MÉTALLISÉ	-	○	○	○
7 GRIS ARGILE AVEC TOIT ET RÉTROVISEURS NOIR MÉTALLISÉ	-	○	○	○
8 BLANC NACRÉ AVEC TOIT ET RÉTROVISEURS NOIR MÉTALLISÉ	-	○	○	○
9 BLEU SUKUMO AVEC TOIT ET RÉTROVISEURS NOIR MÉTALLISÉ	-	-	○	○
10 BLEU Aoba AVEC TOIT ET RÉTROVISEURS NOIR MÉTALLISÉ	-	-	○	○

PEINTURES MÉTALLISÉES



1



2

PEINTURES PERLÉES



3



4

PEINTURES BI-TON



5



6



7



8



9



10



NISSAN
LEAF

SELLERIES

● DE SÉRIE

○ EN OPTION

- NON DISPONIBLE

		ENGAGE	ENGAGE+	ADVANCE	EVOLVE
SELLERIES	MATIÈRE				
1	NOIR	●	●	-	-
2		-	-	●	-
3		-	-	-	●
4	UNIQUE	-	-	●	●



1



2



3



4



* Tissu enduit plastique.



NISSAN
LEAF

JANTES

● DE SÉRIE

○ EN OPTION

- NON DISPONIBLE

JANTES

	ENGAGE	ENGAGE+	ADVANCE	EVOLVE
1 JANTES ALLIAGE RUBIS 18"	●	-	-	-
2 JANTES ALLIAGE DIAMANT 18"	-	●	●	-
3 JANTES ALLIAGE SAPHIRE 19"	-	-	-	●



1



2



3





NISSAN
LEAF

SERVICES



NISSAN : UN RÉSEAU À VOTRE SERVICE

NISSAN est représentée en Europe à travers son réseau de plus de 4 000 concessionnaires, implantés dans 26 pays. Leur objectif commun ? Vous offrir le meilleur service. Pour cela, ils sont prêts à répondre à vos attentes, vous assureront un service après-vente de premier ordre et vous permettront de profiter à tout instant de votre NISSAN. Nos concessionnaires sont vos interlocuteurs privilégiés et vous accompagneront dans la découverte de l'univers NISSAN.



GARANTIE

- **La garantie véhicule neuf 3 ans (limitée à 100 000 km)**
Offerte à tout acheteur d'une Nissan neuve. Elle couvre sur l'Europe entière⁽¹⁾ toutes les pièces et tous les éléments d'origine NISSAN sans supplément de prix.
- **La garantie sur tous les composants spécifiques Véhicule Électrique 5 ans / 100 000 km***
- **La garantie de la capacité de la batterie 8 ans / 160 000 km* (batterie 52 kWh et 75 kWh)**
Garantie de la capacité de la batterie lithium-ion à 9 barres / 12 indiquées sur la jauge de capacité sur le tableau de bord.
- **La garantie peinture 3 ans, kilométrage illimité**
Les nombreuses couches de peinture exclusive NISSAN confèrent à tous nos modèles une protection et un éclat exceptionnels. Ainsi, dans le respect de nos engagements qualité, NISSAN assume les défauts de peinture que pourrait présenter votre véhicule.
- **La garantie anticorrosion - perforation 12 ans, kilométrage illimité**
NISSAN attache un soin tout particulier à la qualité de ses véhicules. Ainsi, la carrosserie est garantie pendant 12 ans contre tout risque de perforation par corrosion.

* Au 1^{er} des 2 termes échu et sous condition d'entretien annuel ou 30 000 km.



NISSAN ASSISTANCE

En cas de panne, accident et incident NISSAN France met à votre disposition à travers toute l'Europe⁽¹⁾ un service d'assistance 7 jours sur 7, 24 heures sur 24, qui vous apportera les meilleures des prestations. NISSAN Assistance est à vos côtés dans les cas suivants :

- **Dépannage sur place (si réalisable).**
- **Remorquage.**
- **Retour au domicile / poursuite du voyage.**
- **Hôtel.**
- **Mise à disposition / frais de location d'un véhicule de remplacement.**

Pour toute information complète et détaillée concernant les prestations offertes ainsi que les conditions de prise en charge dans le cadre des garanties NISSAN, nous vous invitons à prendre contact avec votre concessionnaire Nissan ou à vous reporter au Carnet de Garantie NISSAN.

(1) Voir les pays listés dans le carnet de garantie NISSAN.

Ce document a été réalisé à partir de préséries ou de prototypes. Les informations contenues sont donc données à titre indicatif. Dans le cadre de sa politique d'amélioration continue des produits, Nissan se réserve le droit, à tout moment et sans préavis, d'apporter des modifications aux spécifications et aux véhicules décrits et représentés. Ces modifications sont notifiées aux concessionnaires Nissan dans les meilleurs délais. Veuillez consulter votre concessionnaire local pour recevoir les informations les plus récentes. Tous droits réservés. La reproduction sous quelque forme ou par quelque moyen que ce soit de tout ou partie de la présente publication est interdite sans l'autorisation écrite préalable de Nissan West Europe SAS.

Les modèles commercialisés comportent de légères différences visuelles par rapport aux modèles présentés sur les visuels.



NISSAN SERVICE

• PACK RÉVISIONS :

Entretenez votre véhicule tout en maîtrisant votre budget ! Le Pack Révisions⁽²⁾ comprend la prise en charge des opérations d'entretien périodique telles que préconisées dans le carnet d'entretien de votre véhicule Nissan (hors pièces d'usure et pneumatiques).

(2) Conditions Générales disponibles auprès des concessionnaires Nissan.

• EXTENSION DE GARANTIE NISSAN 5★ :

LA SÉRÉNITÉ LONGUE DURÉE - Faites le plein de sérénité. L'Extension de Garantie Nissan 5★⁽³⁾ couvre la réparation ou le remplacement des pièces mécaniques et électriques de votre véhicule (hors pièces soumises à usure normale).

(3) Au-delà de la garantie constructeur de 3 ans (limitée à 100 000 km). L'Extension de Garantie Nissan 5★ est un produit d'assurance proposé par Nissan International Insurance Ltd, Aragon House Business Centre, Dragonara Road, St Julian's, STJ 3140, Malte. Intermédiaire : NISSAN WEST EUROPE SAS au capital de 5 610 475 €, RCS de Versailles N° B 699 809 174 - 8 rue Jean-Pierre Timbaud - 78180 Montigny-le Bretonneux - France - N° ORIAS 10053158 (www.orias.fr). Conditions Générales disponibles auprès des concessionnaires Nissan.

• GARANTIE NISSAN PRIVILÈGE :

Jusqu'à 8 ans de garantie ! À la fin de la période de Garantie Constructeur, bénéficiez d'un an de garantie supplémentaire offert en réalisant votre entretien chez votre concessionnaire Nissan⁽⁴⁾. Soyez serein pour plusieurs années : la Garantie Nissan Privilege est renouvelable à chaque entretien effectué dans nos concessions. Cette garantie couvre les éléments du groupe motopropulseur (moteur-boîte-pont) et comprend Nissan Assistance (l'assistance routière 24h/24, 7j/7), jusqu'à la prochaine échéance du plan d'entretien de votre véhicule Nissan (kilométrique ou annuelle).

(4) Voir Conditions Générales sur nissan.fr.



NISSAN FINANCIAL SERVICES

Vous avez choisi votre voiture ! Choisissons maintenant votre financement. Que vous ayez besoin de souplesse, de simplicité ou encore de faire face aux imprévus, Nissan Financial Services vous propose des solutions adaptées pour financer votre véhicule. Renseignez-vous auprès de votre conseiller pour découvrir nos offres de crédit, de location avec option d'achat (LOA) et de location longue durée (LLD) à personnaliser.

Un crédit vous engage et doit être remboursé. Vérifiez vos capacités de remboursement avant de vous engager.

Nissan Financial Services est une marque distribuée par Diac SA, établissement de crédit et intermédiaire d'assurances, au capital de 415 100 500 €. Siège social : 14 avenue du Pavé Neuf - 93168 Noisy-le-Grand Cedex - SIREN 702 002 221 RCS Bobigny. N° Orias : 07 004 966 - Registre des intermédiaires en assurance consultable sur www.orias.fr.



HOMOLOGATION WLTP

Depuis le 1^{er} septembre 2018, la procédure WLTP remplace le nouveau cycle européen de conduite (NEDC), qui était la procédure d'essai utilisée auparavant. Les conditions d'essai étant plus réalistes, la consommation d'énergie et les émissions de CO₂ mesurées selon la procédure WLTP sont, dans de nombreux cas, plus élevées que celles mesurées selon la procédure NEDC. Depuis le 1^{er} mars 2020, les émissions CO₂ WLTP sont prises en compte à l'immatriculation des véhicules et le malus est calculé sur la base des émissions CO₂ WLTP. L'ensemble des valeurs de consommations et d'émissions de CO₂ peut être consulté sur nissan.fr et chez les concessionnaires Nissan.

PENSEZ À COVOITURER.
AU QUOTIDIEN, PRENEZ LES TRANSPORTS EN COMMUN.
POUR LES TRAJETS COURTS, PRIVILÉGIEZ LA MARCHÉ OU LE VÉLO.

#SeDéplacerMoinsPolluer

