



LEAF





NUOVA NISSAN LEAF


Defy Ordinary

Scopri l'intelligenza elettrica del futuro con la nuova Nissan LEAF. Dotata di tecnologie avanzate, LEAF 100% elettrica si basa sull'esperienza di guida di 28 miliardi di km in elettrico. La terza generazione apre le porte al futuro della guida. Mentre gli altri si adattano, LEAF innova. Sei pronto a scoprire il futuro?



Design elegante

La LEAF ridefinisce il design elettrico con uno stile sicuro e inconfondibilmente Nissan. La silhouette snella non è solo estetica. È stata progettata per essere la LEAF più aerodinamica di sempre dove ogni dettaglio è importante, dalle superfici scolpite al sottoscocca piatto. Unendo l'eleganza sportiva all'efficienza avanzata, LEAF offre più autonomia, più prestazioni ed è esattamente ciò che gli automobilisti moderni chiedono.



Maniglie delle porte anteriori a filo



Logo anteriore Nissan illuminato⁽¹⁾



Luci posteriori con ologramma 3D⁽¹⁾



Cerchi in lega da 19"⁽¹⁾

⁽¹⁾ Dotazioni disponibili su determinate versioni, di serie o solo in opzione (a costo aggiuntivo).



Tetto panoramico oscurabile⁽¹⁾



Caricatore wireless⁽³⁾



Bose® Premium Sound System⁽¹⁾



Sedili in ecopelle (di serie su Evolve)⁽¹⁾

Spazio. Design. Intelligenza.

Entra in un abitacolo spazioso ed ergonomico con un design pulito e semplice. Il tetto panoramico oscurabile⁽¹⁾ lascia entrare la luce senza riscaldare, mentre i due schermi da 14,3" con Google⁽²⁾ integrato permettono di tenere in vista le informazioni chiave. L'impianto audio BOSE® Premium Sound System⁽¹⁾ offre un suono coinvolgente per il guidatore, il tutto alimentato da un subwoofer Fresh Air che offre prestazioni incredibili. Le linee pulite, l'illuminazione e la visibilità migliorata rendono l'esperienza più suggestiva.



⁽¹⁾ Dotazione disponibili su determinate versioni, di serie o solo in opzione (a costo aggiuntivo).

⁽²⁾ Google, Android, Android Auto, Google Maps e altri sono marchi registrati di Google LLC.

⁽³⁾ Per i dispositivi non certificati Qi, le prestazioni del caricatore wireless possono essere limitate.



Autonomia Standard
batteria | Fino a
52kWh | 445 km di
autonomia⁽¹⁾

Autonomia Estesa
batteria | Fino a
75kWh | 622 km di
autonomia⁽¹⁾





Parti verso nuove frontiere

LEAF è la tua compagna ideale per tutti i tipi di spostamenti, brevi oppure lunghi viaggi. Scegli tra due opzioni di batteria e fino a 622 km⁽¹⁾ di autonomia. Con la ricarica rapida, puoi recuperare fino a 420 km⁽¹⁾ di autonomia in soli 30 minuti⁽²⁾. La gestione intelligente della batteria con Google Maps ottimizza le soste di ricarica, mentre il navigatore Route Planner di Google Maps consente di percorrere lunghe distanze in totale semplicità.

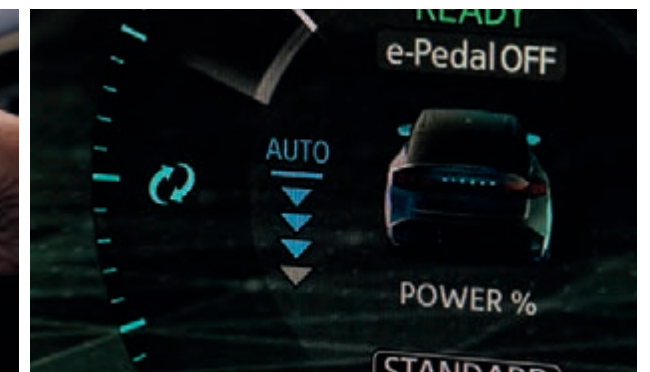
⁽¹⁾ I dati sono stati determinati nell'ambito del nuovo ciclo di prova WLTP (Worldwide harmonized Light vehicles Test Procedure). I dati WLTP indicati sono finalizzati a un confronto tra differenti tipi di veicolo. I risultati di guida reali possono variare in base a fattori quali carica iniziale della batteria, accessori installati dopo l'immatricolazione, condizioni atmosferiche, stili di guida e carico del veicolo.



Navigatore Route Planner di Google Maps



Cambio al volante con frenata rigenerativa



Livello di frenata rigenerativa

LEAF si adatta al tuo stile di guida. Scegli il cambio al volante per controllare manualmente la decelerazione e la frenata rigenerativa o lascia che la tecnologia Intelligent Distance Control ottimizzi la velocità e il recupero di energia in base alle condizioni del traffico e alla navigazione, consentendoti di fermarti completamente.

Guida sicura

LEAF combina assistenza intelligente e prestazioni dinamiche. Costruita su una piattaforma EV con sospensioni posteriori multilink, offre un comfort eccezionale e un controllo preciso. Le dotazioni di sicurezza di serie includono Intelligent Cruise Control, Lane Keep Assist e Driver Monitoring System. Prova la guida con ProPILOT Assist con Navi-Link che si adatta alle curve e ai limiti di velocità per un'esperienza in autostrada senza problemi.



Head-up display⁽¹⁾



La tecnologia 3D Around Monitor con 8 viste, offre una visione a 360° in tempo reale per manovre precise, mentre l'Invisible Hood View rivela gli ostacoli nascosti, aumentando la tranquillità per un parcheggio senza stress.

⁽¹⁾ Dotazioni disponibili su determinate versioni, di serie o solo in opzione (a costo aggiuntivo).



LEAF si trasforma in un alimentatore mobile attraverso la funzionalità Vehicle-to-Load⁽²⁾ (V2L). Ovunque tu sia, qualunque cosa ti serva, puoi ricaricare dispositivi fino a 3,6 kW direttamente dalla tua auto. LEAF alimenta tutte le tue avventure all'aperto.

⁽²⁾ La funzionalità richiede l'adattatore V2L, disponibile in opzione (a costo aggiuntivo).







L'intelligenza che ti connette
a tutto ciò che conta.

A bordo con Google⁽¹⁾ integrato

Benvenuto nel centro di comando mobile. Google integrato riproduce Google Maps, Google Assistant, e Google Play direttamente sui due schermi da 14,3", con controllo vocale. L'app NissanConnect Services⁽²⁾ offre accesso remoto allo stato della batteria, alla ricarica e alla climatizzazione dell'abitacolo. LEAF è sempre pronta per il futuro e per adattarsi.



Google Assistant consente di controllare la navigazione, le chiamate, i messaggi, la musica e la temperatura, tutto con la voce. Puoi creare eventi nel calendario, ottenere indicazioni stradali o regolare il climatizzatore senza togliere le mani dal volante. Basta dire "Hey Google" per iniziare.



Google Maps integrato, visibile nell'Head-Up Display e nel display centrale, pianifica percorsi con soste di ricarica in base al livello della batteria. Una volta effettuato l'accesso, si adatta alle tue abitudini quotidiane senza bisogno del telefono.



Accedi a oltre 70 app per informazioni o intrattenimento, direttamente dalla LEAF. Trasmetti in streaming Prime Video o gioca mentre sei fermo al parcheggio o in ricarica. Basta accedere con il proprio account Google e rimanere connessi tramite il Wi-Fi dell'auto o i dati del telefono.



LIBERTÀ DI SCELTA

Utilizza Apple CarPlay⁽³⁾⁽⁴⁾ e Android Auto^{TM(3)(4)} per accedere alla musica, ai messaggi, alle app preferite e altro ancora mentre sei alla guida. Usa la connettività in auto, via cavo o wireless.



SMART-HOME CONTROL

Google Assistant consente di connetterti e controllare facilmente i dispositivi smart home compatibili mentre sei in auto, per il massimo della tranquillità e del comfort, come luci, climatizzatore e perfino l'avvio della lavastoviglie.

ESPERIENZA DI GUIDA PERSONALIZZATA

LEAF si adatta ad ogni guidatore, grazie alla personalizzazione del profilo per un massimo di sei persone, includendo preferenze come lingua, radio, impostazioni, cronologia dei viaggi e app.



⁽¹⁾ Google, Android, Android Auto, Google Maps e altri marchi sono marchi registrati di Google LLC.

⁽²⁾ La app Connectivity/NissanConnect Services sarà a breve denominata MyNISSAN (la app non subirà cambiamenti). Per utilizzare NissanConnect Services è necessario possedere un account NissanConnect Services, registrarsi e accedere alla app NissanConnect Services/MyNISSAN con username e password. I servizi sono disponibili in base a paese, modello, versione e durata del servizio. Alcuni servizi sono a pagamento per il periodo di abbonamento indicato dalla app (NissanConnect Services/MyNISSAN). Per maggiori informazioni è possibile consultare la app, visitare il sito www.nissan.it, rivolgersi alle concessionarie Nissan o chiamare il numero verde 800.105.800.

⁽³⁾ Apple CarPlay® e Android Auto™ sono disponibili gratuitamente in base a modello e/o versione. Per maggiori informazioni è possibile rivolgersi alle concessionarie Nissan o chiamare il numero verde 800.105.800.

⁽⁴⁾ Apple CarPlay® è un marchio di Apple Inc., registrato negli Stati Uniti e in altri paesi.

⁽⁵⁾ È necessario possedere uno smartphone Android compatibile e un contratto di telefonia mobile attivo.

Spazio per la vita

L'abitacolo spazioso di LEAF si adatta facilmente ai seggiolini per bambini, lasciando a tutti lo spazio per distendersi. Perfetto per le gite in cui i più piccoli si addormentano durante il viaggio di ritorno. Con fino a 437 litri di capacità del bagagliaio e un portellone posteriore automatico, c'è spazio per tutti gli oggetti e per tutti i sogni della tua famiglia. Ogni dettaglio trasforma le gite in famiglia in avventure divertenti e green.



Sedili posteriori passeggero con 2 isofix per lato



RIVESTIMENTI INTERNI

ENGAGE | INTERNI IN TESSUTO



ADVANCE | INTERNI IN ECOPELLE E TESSUTO



EVOLVE | INTERNI IN ECOPELLE



COLORI

MONOTONE

NELL'ILLUSTRAZIONE VERSIONE ENGAGE



DARK METAL GREY - KAD



PEARL BLACK - GAT



FUJI SUNSET RED - NBV



WHITE PEARL - QBE

TWO-TONE

NELL'ILLUSTRAZIONE VERSIONE EVOLVE



DARKMETAL GREY / BLACK - GAQ



CERAMIC GREY / BLACK - XEX



FUJI SUNSET RED / BLACK - YAU



WHITE PEARL / BLACK - XKJ



UNIVERSAL BLUE / BLACK - XHQ



LUMINOUS TEAL / BLACK - YBR

CERCHI

ENGAGE | CERCHI IN LEGA DA 18"



ADVANCE | CERCHI IN LEGA DA 18"
CON TAGLIO DIAMANTATO



EVOLVE | CERCHI IN LEGA DA 19"





A - Box tetto medio / B - Barre trasversali / C - Deflettori per i finestrini / D - Calotte degli specchietti / E - Dashcam / F - Styling: Pacchetto nero lucido

Più LEAF, più tu.

Gli accessori Nissan sono progettati per portare tecnologia avanzata, dinamismo ed eleganza alla tua LEAF. Fai di più, vai più lontano e goditi la nostra linea di accessori per LEAF.

- | | |
|---|---------------------------------------|
| 1 - Gancio traino removibile con kit elettrico 13 poli | 7 - Finiture anteriori |
| 2 - Calotte specchietti | 8 - Finiture posteriori |
| 3 - Tappetini luxury e velluto realizzati con materiali riciclati | 9 - Finiture laterali |
| 4 - Protezione bagagliaio reversibile | 10 - Connettore V2L |
| 5 - Battitacco illuminato | 11 - Connettore di ricarica con borsa |
| 6 - Cerchi in lega da 18" | 12 - Wallbox Edison |


Eventuali accessori ed equipaggiamenti opzionali installati in postvendita dal cliente potrebbero influire sui dati di autonomia del veicolo dichiarati.

Gli Accessori Originali Nissan sono coperti da garanzia per 3 anni o 100.000 km (a seconda dell'evento che si verifica per primo) su veicolo nuovo, se installati prima della consegna o durante il periodo di garanzia. Devono essere installati presso concessionarie o officine autorizzate Nissan.

Gli Accessori Originali Nissan installati al di fuori del periodo di garanzia su veicolo nuovo, o da terze parti o dal cliente, sono coperti esclusivamente dalla garanzia sui ricambi e accessori per 12 mesi, a chilometraggio illimitato.

La garanzia sugli Accessori Selezionati dipende dal fornitore. Per maggiori informazioni, rivolgersi alle concessionarie e officine autorizzate Nissan.

**Disponibile in 3 colori (Gloss Black, Satin Grey, Dark Satin Grey)*



APP NISSANCONNECT SERVICES*

Guida con fiducia: i più recenti servizi di sicurezza e di salute del veicolo sono progettati per supportarti in modo proattivo. Attraverso l'app NissanConnect Services*, riceverai notifiche in tempo reale e indicazioni personalizzate in tre aree chiave: - Collisione - Riparazione meccanica (indicatore di malfunzionamento) - Manutenzione preventiva. Che si tratti di un intervento di routine o di un avviso inaspettato, l'app ti tiene informato, aiutandoti a intraprendere l'azione giusta al momento giusto.

VANTAGGI

Goditi la tranquillità di sapere che Nissan è sempre pronta a supportarti per qualsiasi problema. L'applicazione offre una guida chiara per aiutarti a gestire con sicurezza ognuna delle tre situazioni chiave riportate di seguito:

IN CASO DI COLLISIONE

Ricevi avvisi in tempo reale e indicazioni chiare, passo dopo passo, in base alla gravità dell'incidente. Con l'app NissanConnect Services* è possibile: - Contattare i servizi di emergenza o l'assistenza stradale - Prenotare online la visita dal concessionario**. Condividere gli eventi di collisione con il concessionario per un ulteriore supporto.

SE SUL CRUSCOTTO COMPAIONO DELLE SPIE

Quando compare una spia, attraverso l'app NissanConnect Services* ricevi avvisi in tempo reale con spiegazioni chiare e azioni consigliate in base alla gravità del problema. Dalla prenotazione online di una visita in concessionaria** al contatto con l'assistenza stradale, tutto ciò di cui hai bisogno è a portata di mano. Inoltre, puoi condividere gli eventi di malfunzionamento con il tuo concessionario per ricevere ulteriore assistenza.

QUANDO È IL MOMENTO DELLA MANUTENZIONE

L'app NissanConnect Services* ti tiene informato con notifiche di manutenzione proattive, aiutando la tua Nissan a rimanere sicura, a dare il meglio di sé e a funzionare in modo efficiente. Nissan assicura il monitoraggio delle tue esigenze di assistenza, così saprai sempre quando è il momento di effettuare la manutenzione periodica o la sostituzione dei pezzi, e potrai prenotare online la visita in concessionaria**.

COME BENEFICIARNE

- Accedi all'app NissanConnect Services*. - Tieni la modalità Privacy disattivata per consentire la condivisione dei dati del veicolo con Nissan. - Durante il processo di assistenza, fornisci l'autorizzazione a condividere le informazioni con Nissan.

**L'app NissanConnect Services sarà rinominata MyNISSAN in futuro.*

***La disponibilità del servizio di prenotazione online dipende dal tuo paese.*



GODITI LA SERENITÀ

SERVIZI DI MANUTENZIONE

Con il piano di manutenzione EXPERTA, Nissan pensa a te garantendoti fin da subito la massima trasparenza sui costi per la manutenzione della tua LEAF. Con EXPERTA puoi acquistare a un prezzo molto vantaggioso 3, 4, 5 o 6 tagliandi in conformità al programma di manutenzione Nissan. Il servizio copre tutte le attività di manutenzione programmata con i relativi costi dei ricambi e della manodopera, come indicato nel libretto di garanzia, escluse le parti soggette a usura. Con EXPERTA ti proteggi da subito contro eventuali aumenti del prezzo di listino dei ricambi Nissan e della manodopera. Ogni volta che porterai la tua auto presso una concessionaria/officina autorizzata Nissan, sarai sicuro di ricevere un servizio altamente professionale. Se deciderai di rivendere la tua auto prima della scadenza del programma, EXPERTA passerà automaticamente al nuovo proprietario.

ESTENSIONE DI GARANZIA

NISSAN EXTESA ti offre la possibilità di estendere la garanzia convenzionale NISSAN di 3 anni/100.000 km* per un periodo di tempo o chilometraggio più lungo. Puoi scegliere il contratto più adatto alle tue esigenze di guida. In caso di riparazione verranno utilizzati soltanto ricambi originali Nissan, installati da tecnici specializzati. È compresa l'assistenza stradale europea 24 ore su 24 e 7 giorni su 7.

ASSISTENZA NISSAN

Tutti i veicoli Nissan nuovi sono coperti da assistenza stradale europea gratuita per tutta la durata del periodo di garanzia. L'assistenza stradale europea Nissan è a tua disposizione 24 ore su 24, 7 giorni su 7. Se hai perso le chiavi, hai avuto un guasto o semplicemente sei rimasto fermo su strada, faremo del nostro meglio per riparare il veicolo nel minor tempo possibile.

NISSAN MORE

Una vettura nuova Nissan è dotata di una garanzia convenzionale di 3 anni o 100.000 km. Una volta terminata, se effettuerai periodicamente la manutenzione presso la nostra rete di assistenza ufficiale, potrai godere di una garanzia sulle riparazioni meccaniche più importanti fino a un anno in più, fino ad un massimo di 10 anni o 200.000 km.

PER MAGGIORI INFORMAZIONI CONTATTA LA TUA
CONCESSIONARIA O OFFICINA NISSAN



Defy Ordinary



Immergiti nell'esperienza di Nissan LEAF: www.nissan.it.

Le immagini e le descrizioni presenti in questa brochure sono fornite a titolo illustrativo. Alcuni equipaggiamenti, colori o versioni mostrati potrebbero non essere disponibili sul mercato italiano.



NISSAN
LEAF



CARATTERISTICHE TECNICHE

LEAF

DATI TECNICI

	52 kWh	52 kWh	75 kWh	75 kWh	75 kWh
	ENGAGE	ADVANCE	ENGAGE	ADVANCE	EVOLVE

MODELLO						
Numero porte	5	5	5	5	5	5
Numero posti	5	5	5	5	5	5

MOTORE						
Alimentazione		Elettrica	Elettrica	Elettrica	Elettrica	Elettrica
Potenza massima istantanea	kw (CV)	130 (177)	130 (177)	160 (217)	160 (217)	160 (217)
Potenza massima in 30 minuti	kw	70	70	70	70	70
Coppia massima	Nm	345	345	355	355	355

BATTERIA						
Tipo		Lithium-ion	Lithium-ion	Lithium-ion	Lithium-ion	Lithium-ion
Capacità [nominale, utilizzabile]	kWh	55,1 [52,9]	55,1 [52,9]	78,3 [75,1]	78,3 [75,1]	78,3 [75,1]
Voltaggio	V	372	372	353	353	353
Numero di celle		100	100	190	190	190

RICARICA						
Ricarica standard (AC)	kw	11	11	11	11	11
Ricarica rapida (DC)	kw	105	105	150	150	150
Caricatori a bordo		AC11+DC105	AC11+DC105	AC11+DC150	AC11+DC150	AC11+DC150
Tempo di ricarica con sistema AC da 10% a 100%	Ore	6	6	7	7	7
Tempo di ricarica con sistema DC da 10% a 80%	Minuti	35	35	35	35	35

TRASMISSIONE						
Selezione Marcia		Selettore elettronico	Selettore elettronico	Selettore elettronico	Selettore elettronico	Selettore elettronico
Trazione		Anteriore	Anteriore	Anteriore	Anteriore	Anteriore

TELAIO						
Sospensioni anteriori		MacPherson	MacPherson	MacPherson	MacPherson	MacPherson
Sospensioni posteriori		Sospensione Multi-link	Sospensione Multi-link	Sospensione Multi-link	Sospensione Multi-link	Sospensione Multi-link
Freni		A disco	A disco	A disco	A disco	A disco
Dimensioni cerchi		18"	18"	18"	18"	19"
Dimensioni pneumatici		215/55/R18	195/60/R18	215/55/R18	195/60/R18	235/45/R19

PESO E DIMENSIONI						
Peso in ordine di marcia [min - max]	kg	1.864 - 1.871	1.864 - 1.881	1.956 - 1.961	1.957 - 1.971	2.012 - 2.017
Peso a vuoto [min - max]	kg	1.789 - 1.796	1.789 - 1.806	1.881 - 1.886	1.882 - 1.896	1.937 - 1.942
Massa totale a pieno carico	kg	2.305	2.305	2.400	2.400	2.400

	52 kWh	52 kWh	75 kWh	75 kWh	75 kWh
	ENGAGE	ADVANCE	ENGAGE	ADVANCE	EVOLVE

PESO E DIMENSIONI (continua)						
Carico massimo sul tetto	kg	75	75	75	75	75
Massa rimorchiabile (non frenata)	kg	750	750	750	750	750
Massa rimorchiabile (frenata)	kg	750	750	750	750	750
Lunghezza	mm	4.350	4.350	4.350	4.350	4.350
Larghezza con specchietti aperti	mm	2.098	2.098	2.098	2.098	2.098
Larghezza con specchietti chiusi	mm	1.900	1.900	1.900	1.900	1.900
Larghezza senza specchietti	mm	1.810	1.810	1.810	1.810	1.810
Altezza	mm	1.550	1.550	1.550	1.550	1.550
Passo	mm	2.690	2.690	2.690	2.690	2.690
Diametro minimo di sterzata (tra cordoli)	m	10,8	10,8	10,8	10,8	10,8
Capacità bagagliaio (con sedili alzati)	l	437	437	437	437	437
Capacità bagagliaio (con sedili abbassati)	l	1.052	1.052	1.052	1.052	1.052

CONSUMI E PRESTAZIONI						
Consumi elettrici WLTP	kWh/100 Km	13,5*	13,8*	13,8	14,3	14,8
Autonomia - Combinata (WLTP) fino	Km	450*	439*	622	602	582
Emissioni CO2	g/km	0	0	0	0	0
Velocità massima (autolimitata)	km/h	160	160	160	160	160
Accelerazione 0 - 100 Km/h	sec	"Standard mode: 8,35s * Sport mode: 8,26s **"	"Standard mode: 8,35s * Sport mode: 8,26s **"	"Standard mode: 78 s Sport Mode: 76 s"	"Standard mode: 78 s Sport Mode: 76 s"	"Standard mode: 78 s Sport Mode: 76 s"

* Data da confermare in fase di omologazione.

LEAF

EQUIPAGGIAMENTI

	52 kWh	52 kWh	75 kWh	75 kWh	75 kWh
	ENGAGE	ADVANCE	ENGAGE	ADVANCE	EVOLVE
SICUREZZA					
ProPilot Assist con Navi Link (Intelligent Cruise Control with Stop & Go, Lane Assist, Distance Control)	S	S	S	S	S
Distance Control Assist	S	S	S	S	S
Traffic Jam Pil	S	S	S	S	S
Intelligent Emergency Braking anteriore con riconoscimento pedoni, ciclisti e assistenza agli incroci	S	S	S	S	S
Intelligent Rear Automatic Braking with Rear Cross Traffic lert	S	S	S	S	S
Supporto attivo per prevenzione errori di guida	S	S	S	S	S
Avviso e intervento angolo cieco	S	S	S	S	S
Line Departure (Avviso & Intervento)	S	S	S	S	S
Lane Keep Assist	S	S	S	S	S
Emergency Lane Keep Assist	S	S	S	S	S
Frenata Multi-Collisione	S	S	S	S	S
Intelligent Driver Alertness	S	S	S	S	S
Intelligent Key con funzione Hands Free - Accesso facilitato	S	S	S	S	S
Intelligent Forward Collision Warning	S	S	S	S	S
e-Pedal Step	S	S	S	S	S
Intelligent Around View Monitor (con telecamera 3D 360°)	S	S	S	S	S
Rilevamento Oggetti in Movimento	S	S	S	S	S
Controllo Automatico Fari Abbaglianti	S	S	S	S	S
Frenata di emergenza potenziata con segnale di arresto d'emergenza	S	S	S	S	S
Rilevamento Segnaletica Stradale & Regolazione velocità	S	S	S	S	S
Limitatore di velocità	S	S	S	S	S
ABS + EBD + Brake Assist	S	S	S	S	S
Allarme auto	S	S	S	S	S
Chiusure di sicurezza posteriori per bambini	S	S	S	S	S
Chiusura centralizzata a distanza	S	S	S	S	S
Vehicle Dynamic Control	S	S	S	S	S
Hill Start Assist	S	S	S	S	S
Airbag frontal (guidatore e passeggero)	S	S	S	S	S
Airbag laterale anteriore	-	-	-	-	S
Poggiatesta anteriori e posteriori regolabili in altezza	S	S	S	S	S
Freno di stazionamento elettrico con Funzione Auto-Hold	S	S	S	S	S
Regolazione altezza cinture di sicurezza anteriori	S	S	S	S	S
Pretensionatore e avviso cinture di sicurezza (anteriore)	S	S	S	S	S
Attacchi ISOFIX posteriori per i seggiolini con "Top tether"	S	S	S	S	S
Emergency call - eCall	S	S	S	S	S
Alcohol interlock	S	S	S	S	S
Kit di riparazione pneumatici	S	S	S	S	S
Tre poggiatesta posteriori regolabili in altezza	S	S	S	S	S
Cinture di sicurezza posteriori dotate di limitatore di carico e pretensionatore (solo sedili laterali)	S	S	S	S	S
Airbag a tendina anteriori e posteriori	S	S	S	S	S
Airbag toracici anteriori (guidatore e passeggero)	S	S	S	S	S
Promemoria per le cinture di sicurezza (posteriori e anteriori)	S	S	S	S	S
Sistema di monitoraggio della pressione degli pneumatici	S	S	S	S	S
Avviso sonoro per pedoni	S	S	S	S	S
COMFORT					
Comandi al volante multifunzione	S	S	S	S	S
Regolazione inclinazione e volante telescopico	S	S	S	S	S
Vano centrale portaoggetti	S	S	S	S	S
Console centrale con vano portaoggetti	S	S	S	S	S
Volante in eco-pelle	S	S	S	S	S
Modalità di guida (Normale, Eco, Sport, Personalizzata)	S	S	S	S	S
Tergicristalli con sensore pioggia	S	S	S	S	S
Climatizzatore automatico dual zone	S	S	S	S	S
Vano bagaglio modulabile	-	S	-	S	S
Sedili anteriori riscaldabili	-	S	-	S	S
Volante riscaldabile	-	S	-	S	S
Bracciolo posteriore	-	S	-	S	S
Sedili anteriori regolabili elettricamente	-	-	-	-	S
Sedile di guida con funzione massaggio e Supporto lombare	-	-	-	-	S

	52 kWh	52 kWh	75 kWh	75 kWh	75 kWh
	ENGAGE	ADVANCE	ENGAGE	ADVANCE	EVOLVE
INTERNI					
Sedili in tessuto	S	-	S	-	-
Sedili in eco-pelle e tessuto	-	S	-	S	-
Sedili in eco-pelle	-	-	-	-	S
Luci laterali interne anteriori e posteriori	-	S	-	S	S
Illuminazione ambientale a 64 colori (plancia e porte anteriori)	-	-	-	-	S

	52 kWh	52 kWh	75 kWh	75 kWh	75 kWh
ESTERNI					
Cerchi in lega 18"	S	-	S	-	-
Cerchi in lega 18" con taglio diamantato	-	S	-	S	-
Cerchi in lega 19" con copertura aerodinamica	-	-	-	-	S
Luci "Follow Me Home"	S	S	S	S	S
Luci diurne LED	S	S	S	S	S
Fari anteriori LED	S	-	S	-	-
Fari anteriori LED con tecnologia Adaptive Driving Beam Assist (fari abbaglianti adattativi)	-	S	-	S	S
Luci posteriori a LED	S	S	S	S	S
Fendinebbia posteriori a LED	S	S	S	S	S
Specchietti retrovisori elettrici regolabili e riscaldabili con indicatore di direzione a LED	S	S	S	S	S
Antenna Shark	S	S	S	S	S
Maniglie delle portiere a fil	S	S	S	S	S
Tetto panoramico oscurabile	-	S	-	S	S
Portellone elettrico	-	S	-	S	S
Barre al tetto nere	-	S	-	S	S
Specchietti ripiegabili automaticamente	-	S	-	S	S
Vetri posteriori oscurati (privacy)	-	S	-	S	S

	52 kWh	52 kWh	75 kWh	75 kWh	75 kWh
TECNOLOGIA					
Porte USB posteriori solo per la ricarica (Tipo-C)	S	S	S	S	S
NissanConnect con Display da 12,3"	S	-	S	-	-
6 Altoparlanti	S	S	S	S	-
NissanConnect con Display da 14,3" con Google Built-in (Google Map con In-Car Route Planner, Google Assistant a Google Play)	-	S	-	S	S
Bose® con 9 altoparlanti: 1 poggiatesta del conducente, 2 Tweeters, 6 altoparlanti per portiere e subwoofers ad alta e media frequenza	-	-	-	-	S
Wireless Apple CarPlay®	S	S	S	S	S
Wireless Android Auto™	S	S	S	S	S
Radio DAB	S	S	S	S	S
Bluetooth® con streaming audio	S	S	S	S	S
Presa anteriore da 12 V	S	S	S	S	S
Porte USB anteriori (Tipo-C)	S	S	S	S	S
Quadro Strumenti Full TFT da 12,3"	S	-	S	-	-
Quadro Strumenti Full TFT da 14,3"	-	S	-	S	S
NissanConnect Services (Route Planner in-app, Servizi di controllo remoto, Gestione batteria, Stato del veicolo)	S	S	S	S	S
Sistema Firmware Over The Air (FOTA)	S	S	S	S	S
Intelligent Cruise Control con STOP & GO	S	S	S	S	S
Caricabatterie per telefono wireless	-	S	-	S	S
Head Up Display	-	S	-	S	S
Controllo vocale del veicolo	-	S	-	S	S
Specchietto retrovisore oscurante "Frameless"	-	S	-	S	S
Controllo vocale del veicolo inclusi i sedili	-	-	-	-	S

	52 kWh	52 kWh	75 kWh	75 kWh	75 kWh
SISTEMA DI RICARICA					
Cavo di ricarica da 6m Modo 3 - 32A	S	S	S	S	S
Caricatore a bordo da 11kw	S	S	S	S	S
Caricatore DC	S	S	S	S	S
Climatizzazione con pompa di calore e riscaldatore elettrico supplementare	S	S	S	S	S
Riscaldamento della batteria	-	-	S	S	S
Connettore Vehicle to load	-	O	-	O	S