



NISSAN NV400 VAREBIL

Priser og spesifikasjoner

25. mars 2021



NV400 VAREBIL PRISLISTE

EURO6d-temp og EURO VI

Versjon	Motor	Effekt	Totalvekt	Skyvedører	Bakdører	Glrkasse	Engangsavgift Inkl. vrakpant	Utsalgspris (ekskl. mva)	25% mva	Utsalgspris (inkl. mva)
L1H1										
Working Star	2.3D	150 hk	3.3t	FWD*	Høyre side	Uten vindu	6 M/T	110 455	403 720	477 036
Working Star	2.3D	150 hk	3.3t	FWD*	Begge sider	Uten vindu	6 M/T	110 455	405 720	479 536
Working Star	2.3D	150 hk	3.3t	FWD*	Begge sider	Med vindu	6 M/T	111 090	407 355	481 421
Working Star	2.3D	150 hk	3.3t	FWD*	Høyre side	Uten vindu	Robotized	112 059	415 224	491 015
Working Star	2.3D	150 hk	3.3t	FWD*	Begge sider	Uten vindu	Robotized	112 694	417 859	494 150
Working Star	2.3D	150 hk	3.3t	FWD*	Begge sider	Med vindu	Robotized	113 329	419 494	496 035
L2H2										
Working Star	2.3D	150 hk	3.5t	FWD*	Høyre side	Uten vindu	6 M/T	120 735	417 000	491 066
Working Star	2.3D	150 hk	3.5t	FWD*	Begge sider	Uten vindu	6 M/T	121 370	419 635	494 201
Working Star	2.3D	150 hk	3.5t	FWD*	Begge sider	Med vindu	6 M/T	121 370	420 635	495 451
Working Star	2.3D	150 hk	3.5t	FWD*	Høyre side	Uten vindu	Robotized	122 974	429 139	505 680
Working Star	2.3D	150 hk	3.5t	FWD*	Begge sider	Uten vindu	Robotized	123 610	431 775	508 816
Working Star	2.3D	150 hk	3.5t	FWD*	Begge sider	Med vindu	Robotized	123 610	432 775	510 066
Working Star	2.3D	180 hk	3.5t	FWD*	Høyre side	Uten vindu	6 M/T	123 493	422 758	497 574
Working Star	2.3D	180 hk	3.5t	FWD*	Begge sider	Uten vindu	6 M/T	124 128	425 393	500 709
Working Star	2.3D	180 hk	3.5t	FWD*	Begge sider	Med vindu	6 M/T	124 128	426 393	501 959
Working Star	2.3D	180 hk	3.5t	FWD*	Høyre side	Uten vindu	Robotized	122 818	431 983	509 274
Working Star	2.3D	180 hk	3.5t	FWD*	Begge sider	Uten vindu	Robotized	123 453	434 618	512 409
Working Star	2.3D	180 hk	3.5t	FWD*	Begge sider	Med vindu	Robotized	123 453	435 618	513 659

L3H2

Working Star	2.3D	150 hk	3.5t	FWD*	Høyre side	Uten vindu	6 M/T	126 619	427 884	75 316	503 200
Working Star	2.3D	150 hk	3.5t	FWD*	Begge sider	Uten vindu	6 M/T	127 254	430 519	75 816	506 335
Working Star	2.3D	150 hk	3.5t	FWD*	Begge sider	Med vindu	6 M/T	127 889	432 154	76 066	508 220
Working Star	2.3D	150 hk	3.5t	FWD*	Høyre side	Uten vindu	Robotized	129 493	440 658	77 791	518 449
Working Star	2.3D	150 hk	3.5t	FWD*	Begge sider	Uten vindu	Robotized	130 128	443 293	78 291	521 584
Working Star	2.3D	150 hk	3.5t	FWD*	Begge sider	Med vindu	Robotized	130 128	444 293	78 541	522 834
Working Star	2.3D	180 hk	3.5t	FWD*	Høyre side	Uten vindu	6 M/T	130 011	434 276	76 066	510 342
Working Star	2.3D	180 hk	3.5t	FWD*	Begge sider	Uten vindu	6 M/T	130 646	436 911	76 566	513 477
Working Star	2.3D	180 hk	3.5t	FWD*	Begge sider	Med vindu	6 M/T	130 646	437 911	76 816	514 727
Working Star	2.3D	180 hk	3.5t	FWD*	Høyre side	Uten vindu	Robotized	129 337	443 502	78 541	522 043
Working Star	2.3D	180 hk	3.5t	FWD*	Begge sider	Uten vindu	Robotized	129 972	446 137	79 041	525 178
Working Star	2.3D	180 hk	3.5t	FWD*	Begge sider	Med vindu	Robotized	129 972	447 137	79 291	526 428

*FWD = Forhjulsdrift

**RWD = Bakhjulsdrift

*** NEDC verdier på RWD

EKSTRAUTSTYR	Utsalgspris (ekskl. mva)	25% mva	Utsalgspris (inkl. mva)
Metallic farge	3 920	980	4 900

Prisene inkluderer ikke forhandlerspesifikke leveringskostnader. NNE forbeholder seg retten til å endre prisene uten forutgående varsel. Ta kontakt med din lokale Nissan-forhandler for oppdatert informasjon.

Registreringsavgiften vil variere avhengig av variant og hjulstørrelse. Forhandleren kan informere om eksakte avgifter.

NO-18C-1372

UTSTYR

EKSTERIØR	Working Star	
	L1	L2/L3L/4
Skyvedør på høyre side, uten vindu	●	●
Skyvedør på venstre side, uten vindu	○	○
Bakdører uten vinduer, åpningsvinkel 180 grader	●	-
Bakdører uten vinduer, åpningsvinkel 270 grader	-	●
Drivstofftank-kapasitet 80 liter	●	●
Skvettlapper foran	●	●
Tilhengerfeste	●	●
AUDIO		
DAB Radio med CD-spiller (single), MP3-kompatibel	●	●
Bluetooth-tilkobling	●	●
AUX og USB-tilkobling	●	●
SETER		
Oppvarmet fører sete	●	●
Armlene på fører setet	●	●
Mørk grå setetrekk	●	●
Funksjonell sammenleggbar midtsete med dreiebord	●	●
Lagringsplass på baksiden av det midtre setet	●	●
KOMFORT		
AC - klimaanlegg	●	●
Pollenfilter	●	●
Cruisekontroll	●	●
Fargeskjerm	●	●
Sentrallås	●	●
Elektriske drevne vinduer	●	●
Servostyring	●	●
Parkerings sensorer og rygge kamera (bak)	●	●
Vindusviskere med regnsensor	●	●
Tilleggsvarmer	●	●
Stopp/Start -system	●	●
SIKKERHET		
ABS-bremser	●	●
ESP	●	●
Kollisjonspute på førersiden	●	●
Sidekollisjonspute på førersiden	●	●
Kollisjonspute på passasjersiden	●	●
Nakkestøtte	●	●
Tåkelys foran	●	●
Elektrisk justerbare og oppvarmede sidespeil	●	●
Elektronisk differensiallås (modeller med bakhjulsdrift)	●	●
INTERIØR		
Vareromsvegg med vindu	●	●
Praktisk lagringsplass på førersiden	●	●
Oppbevaringsrom i dørene	●	●
Hanskerom med kjølefunksjon	●	●
Håndtak på innsiden av høyre bakdør og skyvedør som letter innsteg i varerommet	●	●
Festekroker i bagasjerommet	●	●
FELGER OG DEKK		
Stålfelger 16"	●	●
Hjulcapsler	●	●
Reservehjul i full størrelse	●	●

- Standard
- Tilleggsutstyr
- Ikke tilgjengelig

Forbehold om feil og utelatelser. Nissan forbeholder seg retten til å endre data i tabellene uten forutgående varsel. Ta kontakt med din lokale Nissan-forhandler for oppdatert informasjon.

MOTOR		150 hk	165 hk	180 hk
Motor		2.3 dCi Twin Turbo	2.3 dCi Twin Turbo	2.3 dCi Twin Turbo
Maks. motoreffekt ¹⁾	kW(hk)/omdr. per min.	110(150) / 3 500	125(170) / 3 500	132(180) / 3 500
Maks. dreiemoment ¹⁾	Nm/omdr. per min.	385 @ 1 500	380 @ 1 500	400 @ 1 500
Drivning		FWD / RWD		
Girkasse		6 M/T, 6 A/T (Robotized)	6 M/T	6 M/T, 6 A/T (Robotized)
Utslippsklasse		Euro6D temp	Euro VI	Euro6D temp
Drivstofftype		Diesel		
Stopp/Start-system		Ja	Ja	Ja
Kamaksel		Med kamkjede		

DRIVSTOFFORBRUK		L1H1	L2H2		L3H2		L4H2
		150 hk	150 hk	180 hk	150 hk	180 hk	165 hk
Drivstofftank-kapasitet	l	80					
SCR (AdBlue) tank-kapasitet	l	28					

Drivstofforbruk, WLTP ³⁾

Lavt	l/100 km	9,3-9,9	9,5-10,1	9,4-10,1	9,5-10,2	9,6-10,2	kun NEDC
Medium	l/100 km	7,7--8,5	7,9-8,8	8-8,7	8-8,9	8,1-8,9	kun NEDC
Høyt	l/100 km	7,6-7,7	7,9-8	7,9-8,1	7,9-8,1	8-8,2	kun NEDC
Extra høyt	l/100 km	10,8-11,1	11,3-11,6	11,4-12,1	11,4-11,7	11,5-12,2	kun NEDC
Blandet	l/100 km	9-9,3	9,4-9,7	9,6-9,7	9,5-9,7	9,7-9,8	kun NEDC

Drivstofforbruk, NEDC

Bykjøring	l/100 km	WLTP	WLTP	WLTP	WLTP	WLTP	8,3
Landeveiskjøring	l/100 km	WLTP	WLTP	WLTP	WLTP	WLTP	8,0
Kombinert	l/100 km	WLTP	WLTP	WLTP	WLTP	WLTP	8,1

CO₂-utslipp, WLTP ³⁾

Lavt	g/km	244-259	249-264	248-265	250-267	253-269	kun NEDC
Medium	g/km	202-223	208-230	210-229	211-233	213-232	kun NEDC
Høyt	g/km	199-203	207-211	208-213	209-213	211-215	kun NEDC
Extra høyt	g/km	283-291	298-305	299-318	300-308	301-320	kun NEDC
Blandet	g/km	238-244	247-253	251-255	250-256	254-258	kun NEDC
CO ₂ -utslipp, blandet, NEDC	g/km	WLTP	WLTP	WLTP	WLTP	WLTP	211

STYRING		L1H1	L2H2	L3H2	L4H2
Type		Tannhjulstang med elektrisk styrservo			
Minimum sving sirkel (mellom vegger)	m	12,5	14,1	16,2	16,2
Minimum sving sirkel (mellom fortauskanter)	m	12	13,6	15,7	15,7

VEKT OG KAPASITET		L1H1	L2H2	L3H2	L4H2
Maks. tilhengervekt - bremsset	kg	2 500	2 500	2 500	3 000
Maks. tilhengervekt - uten bremseser	kg	750	750	750	750
Antall seter	pers.	3	3	3	3
Brutto kjøretøyvekt	kg	3 300	3 500	3 500	3 500
Kjøretøyvekt (uten last) ²⁾	kg	1 952	2 046	2 141	2 464
Maks. nyttelast ²⁾	kg	1 348	1 454	1 359	1 036

MÅL	L1H1	L2H2	L3H2	L4H2
Total lengde	5 048	5 548	6 198	6 848
Total bredde uten sidespeil	2 070			
Total bredde med sidespeil	2 470			
Total høyde	2 303	2 499	2 488	2 557
Akselavstand	3 182	3 682	4 332	4 332
Overheng foran	842			
Overheng bak	1 024			1 674
Sporvidde foran	1 750			
Sporvidde bak	1 730			1 612

DIMENSJONER LASTEROM	L1H1	L2H2	L3H2	L4H2
Lengde ved gulv	2 583	3 083	3 733	4 383
Lengde 1,1 m over gulvet	2 530	3 030	3 680	4 330
Maks. Bredde	1 765			
Bredde mellom hjulkasser	1 380			1 080
Høyde	1 700	1 894	1 894	1 798
Innlastingshøyde	56	562	557	717
Lastevolum	8	11	13	15











DØRENE	L1H1	L2H2	L3H2	L4H2
Skyvedør - Høyde	1 581	1 780	1 780	1 684
Skyvedør - Bredde	1 050	1 270	1 270	1 270
Bakdørene - Høyde	1 627	1 820	1 820	1 724
Bakdørene - Bredde	1 580			

FELGER OG DEKK	
Dekkdimensjon - standard	16" / 205/65 R16

NISSAN GARANTIER	
Nybilgaranti	5 år / 160 000 km
Lakkgaranti	5 år
Rustgaranti	12 år
Veihjelp	5 år
Serviceintervall	2 år / 40 000 km

1) I samsvar med direktiv 1999/99/EC. 2) Tall i samsvar med EC-direktivet (Typegodkjenning av motorkjøretøy). Lastekapasiteten kan variere avhengig av bilens utstyr. Vekt kan variere avhengig av tilbehør og nasjonal typegodkjenning. 3) I samsvar med EC-direktiv 2004/3/EC. (Tilbehør, vedlikehold, kjøreatferd, vei- og værforhold kan påvirke de offisielle resultatene). Forbehold om feil og utelatelser. Nissan forbeholder seg retten til å endre data i tabellene uten forutgående varsel. Ta kontakt med din lokale Nissan-forhandler for oppdatert informasjon

FARGER

Karosserifarger	Kode	Farge
	QNG	Mineral White (solid)
	Z52	Red (solid)
	Z48	Orange (solid)
	B23	Blue Saviem (solid)
	VBL	Volga Blue (solid)
	YLE	Lemon yellow (solid)
	GRU	Urban grey (solid)
	KNH	Star grey (metallic)
	J47	Blue grey (metallic)
	Z11	Black (metallic)

FARGER

Interiør



Graphite stoff - Comfort

Felger



Små hjulkapsler



Store hjulkapsler

TILBEHØR PRISLISTE

Tilbehør	Dele-nummer	Pris kr (Mva 25% inkl.)
Innvendig		
Mattesett	KE749BZ589	1 030
Teppesett	KE746BZ521	720
Setetrekk til fremre rad Aquila (tekstil) 2 forsete	KE86000QA1	4 020
Setetrekk til fremre rad Aquila (tekstil) fører sete	KE86000QA2	5 070
Setetrekk til fremre rad Aquila (tekstil) fører sete	KE86000QA3	5 100
Setetrekk til fremre rad Aquila (tekstil) fører sete	KE86000QA4	5 390
Setetrekk til fremre rad Super Aquila (kunstskinn)	KE86000QS1	4 950
Setetrekk til fremre rad Super Aquila (kunstskinn)	KE86000QS2	5 420
Setetrekk til fremre rad Super Aquila (kunstskinn)	KE86000QS3	5 640
Setetrekk til fremre rad Super Aquila (kunstskinn)	KE86000QS4	5 680
Beskyttelsesgitter for bakvindu H1 / H2 / H3	KE96800Q13	3 110
Utvendig		
Lastestativ H2, 2 stenger	KE73000Q02	6 950
Stige H2 og H3	KE73800Q02	8 440
Takgrind L2H2	KE73800Q22	27 630
Takgrind L3H2	KE73800Q32	34 860
Gangbro til Takgrind L2	KE73800Q52	8 130
Gangbro til Takgrind L3	KE73800Q53	8 750
Skvettlapper foran	KE78800Q85	1 330
Skvettlapper bak enkle hjul	KE78800Q86	1 330
Praktisk tilbehør		
Tilhengerfeste m/skrudd kule Chassis Cab single bakjul (L2/L3) u/kule	KE50000Q06	10 320
Tilhengerfeste m/skrudd kule FWD single hjul u/kule	KE50000Q08	10 430
Tilhengerfeste m/skrudd kule RWD single hjul u/kule	KE50000Q09	10 320
Kombinert slepekrok - 2 hull	KE50000QDL	4 780
Kombinert slepekrok - 4 hull	KE50000QDK	4 990
Tilhengerfeste gaffelbolt - 4 hull	KE50000QDJ	2 220
Kule	KE50000QDB	510
Skruesett for tilhengerfeste, 4-hulls slepekrok og 4-hulls kombinert slepekrok	KE50000QDG	340
Skruesett for 2- og 4-hulls tilhengerfeste gaffelbolt	KE50000QDH	340
Skruesett for 2-hulls kombinert slepekrok	KE50000QDM	280
Ledningssett tilhengerfeste - 13-polet Chassis u/ TEK forberedelse	KE50500Q31	4 110
Ledningssett tilhengerfeste - 13-polet Chassis m/TEK forberedelse	KE50500Q32	3 170
Ledningssett tilhengerfeste - 13-polet Varebil u/ TEK forberedelse	KE50500Q33	4 030
Ledningssett tilhengerfeste - 13-polet Varebil m/TEK forberedelse	KE50500Q35	3 160
Ledningssett tilhengerfeste - 7-polet Chassis m/TEK forberedelse	KE50500Q71	2 110
Ledningssett tilhengerfeste - 7-polet Varebil u/ TEK forberedelse	KE50500Q72	4 000
Ledningssett tilhengerfeste - 7-polet Varebil m/TEK forberedelse	KE50500Q74	3 060
Parkeringsensorer foran	KE51200Q00	5 800
Ryggekamera (skjerm i solskjerm) modeller uten øvre lagringsrom	KE28400Q01	17 410
Ryggekamera (skjerm i solskjerm) modeller med øvre lagringsrom	KE28400Q07	17 410
Tåkelyssett	KE62200Q00	8 500

*** Informasjon om tilbehør er kun ment som generell veiledning og innholdet skal hverken anses som et tilbud eller en presentasjon av Nissan. Selv om all rimelig innsats er gjort for å sikre at informasjonen er nøyaktig i henhold til Nissans retningslinjer om kontinuerlig produktutvikling, vil alle detaljer være gjenstand for revisjon. Spesielt følgende punkter er viktig: Prisene er veiledende og inkluderer ikke lakkeringskostnader. Prisene er inkludert moms og monteringskostnader. Monteringskostnadene hos autoriserte Nissan-forhandlere kan variere. Ta derfor kontakt med din lokale autoriserte Nissan-forhandler for nøyaktige priser. Tilbehør og annet utstyr som ettermonteres på biler kan innvirke på forbrukstall og CO2 utslipp.*