



NISSAN NV250

Prislista, utrustning, tekniska data, färger

08.02.2021



NV250 SKÅP PRISLISTA

COMFORT

L1H1

Karosstyp	Motor	HK	Sitt- platser	Skjut- dörr	Lastvolym m ³	Växel- låda	Modell version	CO2 (g/km)	Totalvikt kg	Pris (exkl. moms)	Pris (Inkl. moms)
SKÅP	1.5 dCi E6Dt	80hk	3	Höger	3	6MT	Comfort	148	1980	180 125	225 156
SKÅP	1.5 dCi E6Dt	80hk	2	Höger	3	6MT	Comfort	148	1980	181 925	227 406
SKÅP	1.5 dCi E6Dt	95hk	3	Höger	3	6MT	Comfort	149	1980	184 625	230 781
SKÅP	1.5 dCi E6Dt	95hk	2	Höger	3	6MT	Comfort	149	1980	186 425	233 031
SKÅP	1.5 dCi E6Dt	115hk	3	Höger	3	6MT	Comfort	148	1980	192 625	240 781
SKÅP	1.5 dCi E6Dt	115hk	2	Höger	3	6MT	Comfort	148	1980	194 425	243 031

L2H1

SKÅP	1.5 dCi E6Dt	95hk	3	Höger	4	6MT	Comfort	155	2100	196 625	245 781
SKÅP	1.5 dCi E6Dt	95hk	2	Höger	4	6MT	Comfort	156	2200	198 425	248 031
SKÅP	1.5 dCi E6Dt	115hk	3	Höger	4	6MT	Comfort	154	2100	204 625	255 781
SKÅP	1.5 dCi E6Dt	115hk	2	Höger	4	6MT	Comfort	155	2200	206 425	258 031

WORKING STAR

L1H1

Karosstyp	Motor	HK	Sitt- platser	Skjut- dörr	Lastvolym m ³	Växel- låda	Modell version	CO2 (g/km)	Totalvikt kg	Pris (exkl. moms)	Pris (Inkl. moms)
SKÅP	1.5 dCi E6Dt	80hk	3	Höger	3	6MT	Working Star	148	1980	190 725	238 406
SKÅP	1.5 dCi E6Dt	80hk	2	Höger	3	6MT	Working Star	148	1980	192 525	240 656
SKÅP	1.5 dCi E6Dt	95hk	3	Höger	3	6MT	Working Star	149	1980	195 225	244 031
SKÅP	1.5 dCi E6Dt	95hk	2	Höger	3	6MT	Working Star	149	1980	197 025	246 281
SKÅP	1.5 dCi E6Dt	115hk	3	Höger	3	6MT	Working Star	148	1980	203 225	254 031
SKÅP	1.5 dCi E6Dt	115hk	2	Höger	3	6MT	Working Star	148	1980	205 025	256 281

L2H1

SKÅP	1.5 dCi E6Dt	95hk	3	Höger	4	6MT	Working Star	155	2100	207 225	259 031
SKÅP	1.5 dCi E6Dt	95hk	2	Höger	4	6MT	Working Star	156	2200	209 025	261 281
SKÅP	1.5 dCi E6Dt	115hk	3	Höger	4	6MT	Working Star	154	2100	215 225	269 031
SKÅP	1.5 dCi E6Dt	115hk	2	Höger	4	6MT	Working Star	155	2200	217 025	271 281

TILLVAL	Pris (exkl. moms)	Pris (Inkl. moms)
Metallclack	3 680	4 600
Skjutdörr på vänster sida, utan fönster (tillgängligt endast på Working Star med 2 sittplatser)	1 500	1 875

UTRUSTNING

	Comfort	Working Star
EXTERIÖR		
Dragkoppling	●	●
Bakdörrar, utan fönster	●	●
Skjutdörr på höger sida, utan fönster	●	●
AUDIO, INSTRUMENTERING OCH NAVIGATION		
Radio/CD-spelare med DAB, MP3-kompatibilitet	●	●
Bluetooth® Audio Streaming MP3-uttag	●	●
Navigation	-	●
Android Auto *	-	●
Färd dator	●	●
KOMFORT & SÄTEN		
AC - luftkonditionering	●	●
Farthållare och hastighetsbegränsare	-	●
Elfönsterhissar	●	●
Elmanövrerade och eluppvärmda ytterbackspeglar	●	●
Läderratt	-	●
Ratt justerbar i höjdlid	●	●
Fjärrstyrt centrallås	●	●
Armstöd med förvaring mellan säten **	●	●
Höjjusterbar förarstol	●	●
Eluppvärmd förarstol	●	●
Passagerarsoffa med 2 sittplatser ***	●	●
Stop/Start-system	●	●
Lucka i handskfacket	-	●
Gummimatta golv, lastskåp	●	●
Isolerad mellanvägg	●	●
SÄKERHET		
ABS-bromsar	●	●
ESP	●	●
Bromskraftsfördelning (EBD)	●	●
Nödbromsassistans (BA)	●	●
Förarkrockkudde	●	●
Passagerarkrockkudde **	●	●
Sidokrockkuddar **	●	●
Dimljus (fram)	-	●
Vindrutetorkare med regnsensor & strålkastare med skymningssensor	-	●
Backkamera och parkeringssensorer bak	-	●
HJUL		
Stålfälgar 6J x 15"	●	●
Däck 195/65 R15 95	●	●
Heltäckande navkapslar	●	●
Reservhjul	●	●

* Android Auto har ännu ej lanserats på den svenska marknaden

** Endast på versioner med 2 sittplatser

*** Endast på versioner med 3 sittplatser

Nissan förbehåller sig rätten att ändra data utan föregående meddelande om detta.

För den senast uppdaterade informationen, kontakta din Nissan-återförsäljare.

TEKNISKA DATA

MOTOR		80 hk	95 hk	115 hk
Motor		K9K 872 Gen8 1.5 dCi EURO6D temp		
Drivning		Framhjulsdrift		
Koppling		Lamellkoppling		
Växellåda		6-växlad manuell		
Max. motoreffekt ¹⁾	hk (kW)/varv per min.	80 hk (59kW) @ 3750 rpm	95 hk (70kW) @ 3750 rpm	115 hk (85kW) @ 3750 rpm
Max. vridmoment ¹⁾	Nm/varv per min.	210 Nm @ 1750 rpm	230 Nm @ 1750 rpm	260 Nm @ 2000 rpm
Miljöklass		EURO6D temp		
Cylinder konfiguration		Rak		
Antal cylindrar		4		
Ventiler/cylinder		2		
Cylindervolym	cm ³	1461		
Typ av bränsle		Diesel		
Bränslesystem		Flerpunktsinsprutning		
STYRNING				
Typ		Kuggstångsstyrning med elektriskt styrservo		
Minsta vändcirkel (mellan trottoarkanter, L1-L2)	m	10,7-11,9		
Minsta vändcirkel (mellan väggar, L1-L2)	m	11,2-12,4		
DIMENSIONER				
Längd, L1-L2	mm	4280-4670		
Bredd, exkl. speglar	mm	1850		
Bredd, inkl. speglar	mm	2133		
Totalhöjd	mm	1839		
Hjulbas, L1-L2	mm	2697 - 3081		
Överhäng fram	mm	875		
Överhäng bak	mm	710		
Spårvidd fram	mm	1521		
Spårvidd bak	mm	1533		
Markfrigång (olastad), min.	mm	141-158		
HJUL OCH BROMSAR				
Fälgdimension		Stål 15"		
Däckdimension		195/65 R15 95		
Bromsar fram		Skivor		
Bromsar bak		Skivor		
NISSAN-GARANTIER				
Nybilsgaranti		5 år / 160 000 km		
Lackgaranti		5 år		
Rostskyddsgaranti		12 år		
Vägassistans		5 år		
Serviceintervall		2 år / 30 000 km		

1) Överensstämmer med direktiv 1999/99/EG.

Med reservation för ev. fel och förbiseenden. Nissan förbehåller sig rätten att ändra data i tabellerna utan föregående meddelande om detta. För den senast uppdaterade informationen, kontakta din lokala Nissan-återförsäljare.

TEKNISKA DATA

LASTUTRYMME		L1			L2	
		80 HP	95 HP	115 HP	95 HP	115 HP
Lastutrymmets längd, max.	mm	1731			2115	
Lastutrymmets bredd, max.	mm	1218			1218	
Lastutrymmets höjd, max.	mm	1251			1252	
Bredd mellan hjulhus	mm	1045			1045	
Lasthöjd, olastad	mm	558-609			575-601	
Lastkapacitet	m ³	3,0			4,0	
Bakdörr, bredd	mm	1219			1219	
Bakdörr, höjd	mm	1129			1129	
BRÄNSLEFÖRBRUKNING OCH CO ₂ -UTSLÄPP		L1			L2	
		80 HP	95 HP	115 HP	95 HP	115 HP
Bränsleförbrukning WLTP ¹⁾						
Låg	l/100 km	5,5-5,7	5,9-6	5,6-5,7	6-6,2	5,8-6
Medium	l/100 km	5-5,1	5,1-5,2	5,1-5,2	5,3-5,4	5,3-5,5
Hög	l/100 km	4,8-4,9	4,9-5	4,9	5,1-5,2	5,1-5,2
Extra hög	l/100 km	6,5-6,6	6,5	6,5-6,6	6,8-6,8	6,8-6,9
Blandad	l/100 km	5,6-5,7	5,6-5,7	5,6-5,7	5,9-6	5,8-5,9
Bränsletank, volym	l	60				
CO ₂ -utsläpp WLTP ¹⁾						
Låg	g/km	145-149	154-158	148-151	159-164	152-156
Medium	g/km	131-135	133-137	133-136	138-143	139-143
Hög	g/km	127-129	129-131	128-130	134-137	133-135
Extra hög	g/km	172-174	170-172	171-173	178-180	179-181
Blandad	g/km	147-149	148-150	147-149	154-157	153-156
VIKTER		L1			L2	
		80 HP	95 HP	115 HP	95 HP	115 HP
Totalvikt	kg	1980			2100-2200	
Tjänstevikt ²⁾	kg	1384-1392		1395-1403	1481-1490	1493-1501
Lastkapacitet ²⁾	kg	577 - 596			610 - 699	
Dragvikt	kg	1050				
Dragvikt obromsad	kg	690-695		695-700	740-745	745-750








1) Information om bränsleförbrukning (l/100 km) och CO₂-utsläpp (g/km) anges enligt den nya WLTP-normen. WLTP baseras på laboratoritester i enlighet med EU-lagstiftning samt i viss utsträckning Real Driving Emissions (RDE) tester på väg. Värdena är avsedda för att jämföra olika bilmodellers förbrukning och utsläpp och reflekterar inte nödvändigtvis faktisk förbrukning eller utsläpp. Tillvalsutrustning, underhåll, körsätt och väderförhållanden påverkar den faktiska bränsleförbrukningen och därmed utsläppen

2) Uppgifterna överensstämmer med gällande EU-direktiv (Whole Vehicle Type Approval). Tjänstevikt avser bil inkl. förare (75 kg) samt kylvätskor, oljor, bränsle, reservdäck och verktyg. Nyttolasten kan ändras om bilen förses med extrautrustning och/eller tillval utöver detta.

Med reservation för ev. fel och förbiseenden. Nissan förbehåller sig rätten att ändra data i tabellerna utan föregående meddelande om detta.

För den senast uppdaterade informationen, kontakta din lokala Nissan-återförsäljare.

FÄRGER

Lacker	Kod	Färg	
	QNG	Mineral White	Standard
	Z52	Cherry Red	Standard
	G25	Ash Grey	Standard
	B00	Pearl Black	Metallic
	KNG	Charcoal Grey	Metallic
	B13	Sky Blue	Metallic
	G17	Moon Grey	Metallic

Klädsel SKÅP



Tyg

Fälgar



15" stålfälgar

TILLBEHÖR

Tillbehör	Produktnummer	Rekommenderat försäljningspris (inkl. moms & montering)*
Fälgar (angivna priser avser set om 4 stycken)		
15" stålfälgar	403000Q3M	3 897
Interiör		
Gummimattor, fram, 2 st.	KE74100QJ1	683
Textilmattor, velour, fram, 2 st.	KE74600QJ1	631
Sätesklädsel fram Aquila evolution - till förarstolen, inställbar i höjdlöd (endast 3 sittplatser)	KE86000QJB	1 570
Sätesklädsel fram Aquila evolution - till passagerarsoffan (endast 3 sittplatser)	KE86000QJA	1 860



Parkeringsensorer bak



Gummimattor



Textilmattor, velour



Stänkskydd fram/bak

Exteriör		
Stänkskydd, fram	KE78800QJ1	902
Stänkskydd, bak	KE78800QJ2	1 152
Taklastbågar, tvärgående, stål	KE73200QJ0	2 579
Takräcke, stål, L1	KE73800QJ1	6 936
Takräcke, stål, L2	KE73800QJ2	10 141
Takräcke, aluminium, L1	KE73800QJ3	6 669
Lastrulle för takräcke, aluminium, L1	KE73800QJ4	1 212
Taklastbågar, längsgående, multifunktions, aluminium	KE73000QJ1	3 936
Rörhållare på taklastbågar och takräck	KS73860100	7 370



Taklastbågar, tvärgående, stål



Takräcke, stål, L1

Praktiska tillbehör		
Vindavvisare sidofönster fram	KE80000QJ0	2 221
Dragkrok elektriskt kit tillägg - 12V plug	KE50500QJN	1 430
Parkeringsensorer fram (tillgängligt endast för Working Star)	KE51200QJ1	7 581
Backkamera	KE28400QJ1	5 525
Billarm	KE25200QJ1	5 484
Lyft/bärgningssensor för billarm	KE25599963	1 796
Paket parkeringsensorer bak		
Paket parkeringsensorer L1 & L2	200000009191	9 566
Innehåller: Parkeringsensorer bak och mute-knapp för instrumentpanelen		

TILLBEHÖR

Skyddsinklädnad L1		
BAS golv, Spånskiva 10 mm, mörkt halkskydd för NV250 L1 med en skjutdörr	KE68800QJD	2 350
BAS vägg, ljus MDF-skiva 6 mm, fuktbeständigt för NV250 L1 med en skjutdörr	KE68800QJ1	2 023
BAS hjulhus, ljus MDF-skiva 10 mm, fuktbeständiga för NV250 L1 med en skjutdörr	KE68800QJ5	1 796
INNOVATION golv, mörk Polypro-komposit, halkskyddat, extra lätt, 11 mm för NV250 L1 med en skjutdörr	KE68100QJB	3 017
INNOVATION vägg, mörk Polypro-komposit, halkskyddat, extra lätt, 5 mm för NV250 L1 med en skjutdörr	KE68100QJ1	2 903
INNOVATION hjulhus, mörk Polypro-komposit, halkskyddat, extra lätt, 11 mm för NV250 L1 med en skjutdörr	KE68100QJ5	2 177
Skyddsinklädnad L2		
STANDARD golv, ljus Poppel, 12 mm, för NV250 L2 med en skjutdörr	KE68900QJH	3 734
STANDARD vägg, ljus Poppel, 8 mm för NV250 L2 med en skjutdörr	KE68900QJ4	3 481
STANDARD hjulhus, ljus Poppel, 12 mm för NV250 L2 med en skjutdörr	KE68900QJ7	2 098
PREMIUM golv, Björk i grått, halkskyddat, 12 mm för NV250 L2 med en skjutdörr	KE69000QJJ	6 048
PREMIUM vägg, Björk i grått, 5 mm för NV250 L2 med en skjutdörr	KE69000QJ9	4 437
PREMIUM hjulhus, Björk i grått, halkskyddat, 12 mm för NV250 L2 med en skjutdörr	KE69000QJ8	2 177
Paket skyddsinklädnad L1		
BAS, Spånskiva/MDF, halkskyddat för L1 med en skjutdörr Innehåller golv- och vägghpaneler (ej för hjulhusen)	2000000009085	4 373
INNOVATION, Polypro-komposit, extra lätt, halkskyddat för L1 med en skjutdörr Innehåller golv- och vägghpaneler (ej för hjulhusen)	2000000009087	5 920
Paket skyddsinklädnad L2		
STANDARD, Poppel för L2 med en skjutdörr Innehåller golv- och vägghpaneler (ej för hjulhusen)	2000000009192	7 215
PREMIUM, Björk i grått, halkskyddat för L2 med en skjutdörr Innehåller golv- och vägghpaneler (ej för hjulhusen)	2000000009193	10 485

Skyddsinklädnad - NV250 Skåp

Idealisk för kunder som vill ha ett skydd av hög kvalitet. Alla delar har aluminiumskydd, kåpor och förstärkta hörn. Det går att blanda mellan olika typer av golv, vägghpaneler och hjulhus ur hela vårt sortiment (BAS, STANDARD, INNOVATION och PREMIUM).

Beskrivning/materialtjocklek	BAS, MDF - halkskyddat	STANDARD, Poppel
Golv	10 mm	12 mm
Vägghpanel	6 mm	8 mm
Hjulhus	10 mm	12 mm
	INNOVATION, Polypro - halkskyddat	PREMIUM, Björk - halkskyddat
Golv	11 mm	12 mm
Vägghpanel	5 mm	5 mm
Hjulhus	11 mm	12 mm



BAS - Spånskiva/MDF för L1
STANDARD - Poppel för L2



INNOVATION POLYPRO för L1



PREMIUM BJÖRK för L2

* Information om tillbehör är endast avsedd som en allmän vägledning och utgör på intet sätt någon form av erbjudande eller utfästelse från Nissan. Vi har gjort allt som stått i vår makt för att den information som lämnas här ska vara korrekt. Då vi hela tiden arbetar med att förbättra våra produkter ytterligare, förbehåller vi oss dock rätten att ändra samtliga uppgifter. Lägg speciellt märke till följande: Priserna är endast riktpriiser och innefattar i förekommande fall inte några lackeringskostnader. Priserna anges inklusive moms och montering. Monteringskostnaden kan skilja sig åt mellan olika återförsäljare. Fråga därför din lokala Nissan-återförsäljare om det exakta priset. Tillbehör och annan extrautrustning som monteras på bilen kan ha en effekt på bilens bränsleförbrukning och CO2-utsläpp.